



 BRAER

СОДЕРЖАНИЕ

ЗАВОД BRAER II	2
ТРОТУАРНАЯ ПЛИТКА	
КЛАССИКО ДУО	4
КЛАССИКО	8
КЛАССИКО КРУГОВАЯ	14
ПРЯМОУГОЛЬНИК	20
ПАРКЕТ	26
РИГЕЛЬ	30
СТАРЫЙ ГОРОД ЛАНДХАУС	36
СТАРЫЙ ГОРОД ВЕНУСБЕРГЕР	42
СТАРЫЙ ГОРОД ВЕЙМАР	46
САН-ТРОПЕ	50
РИВЬЕРА	52
ЛУВР	56
ДОМИНО	60
ТРИАДА	64
МОЗАИКА	68
ПАТИО	72
СИТИ	76
ГАЗОННЫЕ РЕШЕТКИ	
МЕБА	80
ГРИН ГАЛЕТ	82
ДОРОЖНЫЕ ЭЛЕМЕНТЫ	
БОРДЮРЫ	84
ПАЛИСАДЫ	88
РЕКОМЕНДАЦИИ ПО УКЛАДКЕ	90
КОНСТРУКЦИИ ОСНОВАНИЯ	92
15 ПРИЧИН КУПИТЬ ТРОТУАРНУЮ ПЛИТКУ BRAER	93



DISCOVERY
КАК ЭТО
УСТРОЕНО



Завод BRAER II специализируется на производстве мелкоштучных бетонных изделий методом двойного вибропрессования: тротуарная плитка, бордюрный камень, бетонные столбики, водоотводные лотки, дорожные плиты, газонная решетка.

На заводе функционирует новейшее технологическое оборудование, разработанное лидером мирового рынка - немецкой компанией HESS GROUP. Завод BRAER II оснащен высокопроизводительной автоматической системой управления, позволяющей выпускать бетонные изделия высокого качества и с высочайшей точностью. При этом достижения европейских производителей адаптированы под российские нормативные требования.

Для производства тротуарной плитки BRAER II использует только качественные материалы, которые отвечают самым высоким требованиям: промытые и фракционированные пески, высокомарочные серые и белые цементы и др. За счет использования в производстве мелкозернистого бетона продукция BRAER обладает высокой прочностью, морозостойкостью и влажностойкостью.

* по производительности линии по изготовлению мелкоштучных бетонных изделий в соответствии с маркетинговым исследованием компании IndexBox (апрель 2019 г.)

На заводе круглосуточно работает собственная аттестованная лаборатория с новейшим оборудованием и командой квалифицированных специалистов, где проводятся исследования по усовершенствованию продукции. Специалисты измеряют и контролируют состав сырья, влажность, температуру и многое другое. Замеры, пробы и образцы берутся на каждом производственном этапе. Ко всей продукции прилагается паспорт качества и сертификат соответствия.

BRAER II производит продукцию, которая соответствует не только техническим требованиям, но и последним тенденциям в ландшафтном дизайне. Инновационное решение, представленное BRAER II, – технология ColorMix. Это технология производства тротуарных плит путем смешивания пигментов двух и более цветов в лицевом слое изделия. В результате получаются красивые мягкие переходы нескольких оттенков. Это дает неограниченные возможности для творчества ландшафтными дизайнерами: можно отказаться от привычного серого цвета плитки и создать неповторимый проект территории частного дома или городской площади. В коллекциях BRAER представлены эксклюзивные форматы и цвета плит.

Целью BRAER II является создание мелкоштучных бетонных изделий, обладающих отличными эксплуатационными характеристиками. Для этого компания внедряет инновационные технологии, в числе которых уникальная технология «отмывки» верхнего слоя тротуарной плитки, которая обеспечивает высокие эстетические характеристики, и, что немаловажно, низкую истираемость.

Отдельное внимание BRAER II уделяет фирменной упаковке. Вся продукция надежно упакована в стрейч-пленку, что позволяет сохранить ее в целостности во время транспортировки на объект.



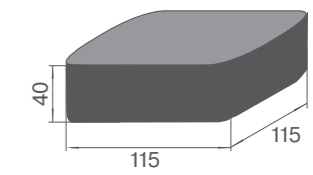
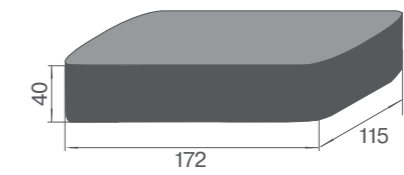
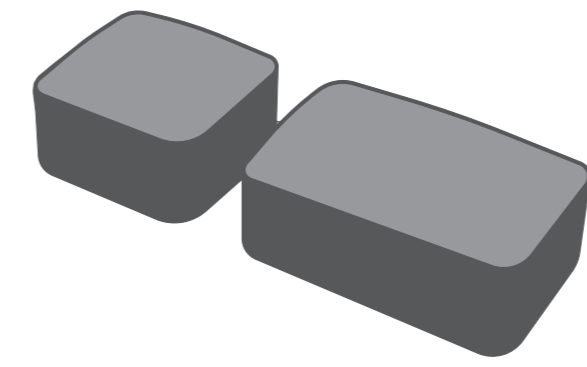
КЛАССИКО ДУО 



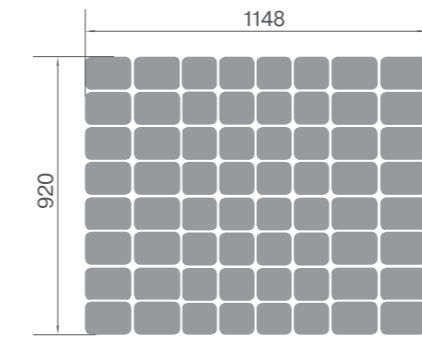
КЛАССИКО ДУО

ТРОТУАРНАЯ ПЛИТКА

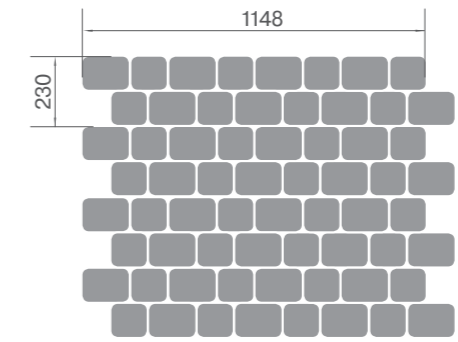
Полиграфия не позволяет точно передать цвет продукции BRAER. Рекомендуется перед покупкой ознакомиться с образцами продукции.



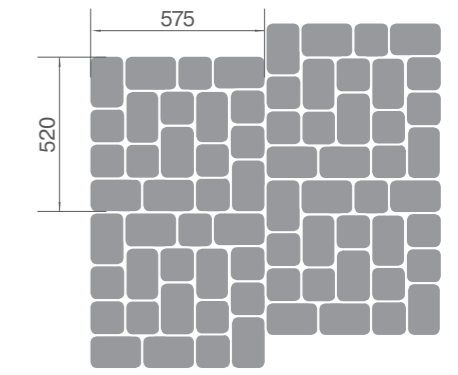
1 Вид плитки на поддоне



2 Вид плитки при укладке



3 Вид плитки при укладке




КОЛИЧЕСТВО НА ПОДДОНЕ, М ²	ВЕС ПЛИТКИ НА ПОДДОНЕ, КГ	НОРМА ЗАГРУЗКИ В АВТО Г/П 20Т, ПОДДОН
19	1 704	11


КЛАССИКО ДУО


ТРОТУАРНАЯ ПЛИТКА


 ВИННЫЙ




 КОРИЧНЕВЫЙ




 МАЛЬВА



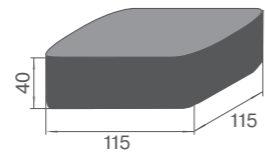
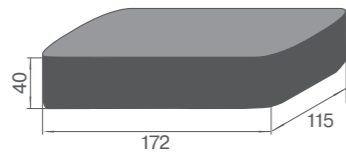

 МЕДОВЫЙ



 ПЕСОЧНЫЙ



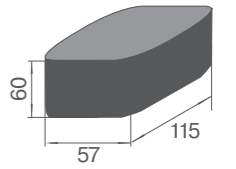
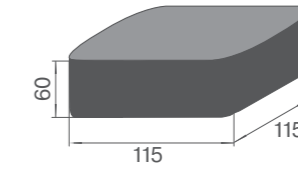
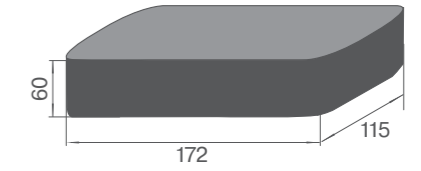
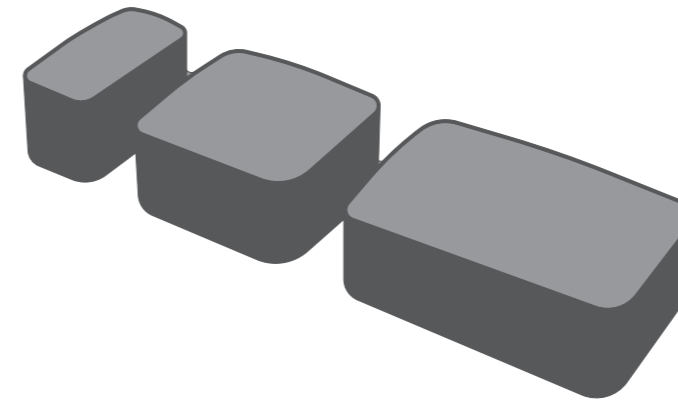
 ЯНТАРНЫЙ



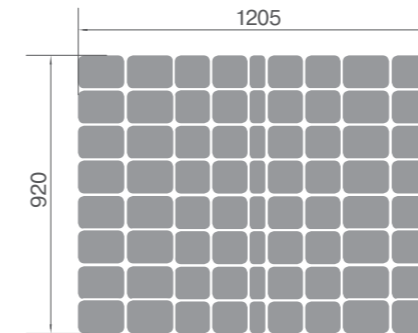


КЛАССИКО


ТРОТУАРНАЯ ПЛИТКА




1 Вид плитки на поддоне



2 Вид плитки при укладке



3 Вид плитки при укладке




КОЛИЧЕСТВО НА ПОДДОНЕ, М ²	ВЕС ПЛИТКИ НА ПОДДОНЕ, КГ	НОРМА ЗАГРУЗКИ В АВТО Г/П 20Т, ПОДДОН
13.44	1 880	10


КЛАССИКО

ТРОТУАРНАЯ ПЛИТКА


❖ БЕЛЫЙ



❖ ВИННЫЙ




❖ ГРИФЕЛЬНЫЙ




КЛАССИКО

ТРОТУАРНАЯ ПЛИТКА


❖ МЕДОВЫЙ




❖ ПЕСОЧНЫЙ




❖ РАССВЕТ



❖ КОРАЛЛОВЫЙ




❖ КОРИЧНЕВЫЙ




❖ МАЛЬВА



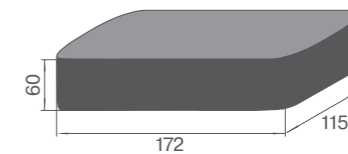
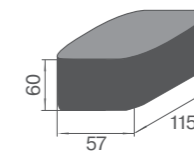
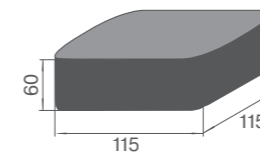
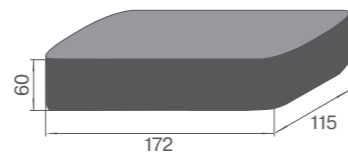
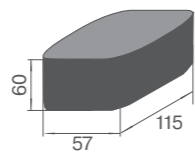
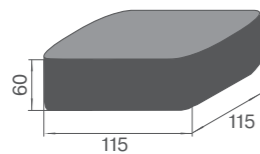

❖ СЕРЫЙ



❖ ТУМАН



❖ МИНДАЛЬ



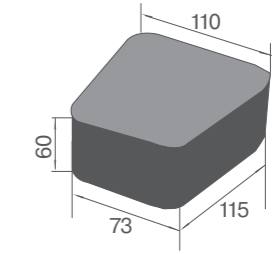





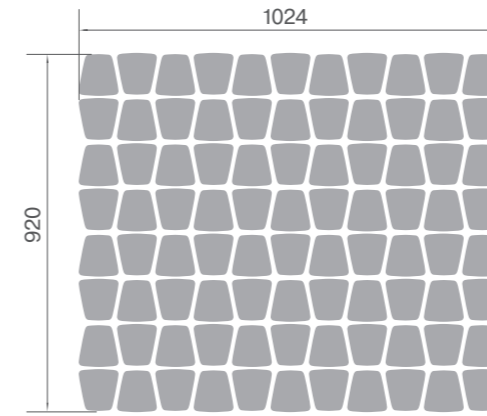
КЛАССИКО КРУГОВАЯ 




КЛАССИКО КРУГОВАЯ
ТРОТУАРНАЯ ПЛИТКА



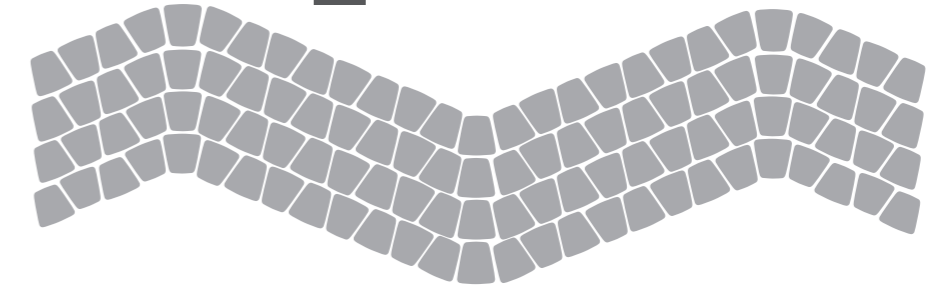
1 Вид плитки на поддоне



2 Вид плитки при укладке



3 Вид плитки при укладке




КОЛИЧЕСТВО НА ПОДДОНЕ, М ²	ВЕС ПЛИТКИ НА ПОДДОНЕ, КГ	НОРМА ЗАГРУЗКИ В АВТО Г/П 20Т, ПОДДОН
11.4	1 606	12

Полиграфия не позволяет точно передать цвет продукции BRAER. Рекомендуется перед покупкой ознакомиться с образцами продукции.


КЛАССИКО КРУГОВАЯ

ТРОТУАРНАЯ ПЛИТКА

КОРАЛЛОВЫЙ



КОРИЧНЕВЫЙ



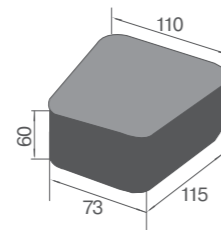
МАЛЬВА



БЕЛЫЙ




ГРИФЕЛЬНЫЙ




КЛАССИКО КРУГОВАЯ

ТРОТУАРНАЯ ПЛИТКА


МЕДОВЫЙ




ПЕСОЧНЫЙ



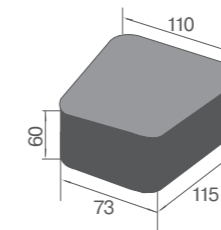
РАССВЕТ



ТУМАН



СЕРЫЙ



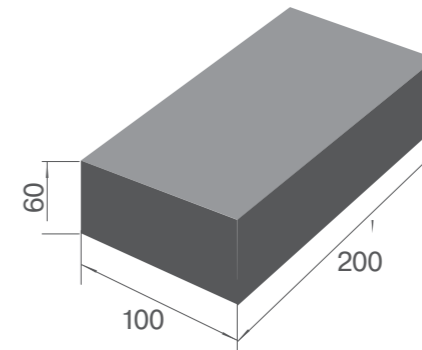




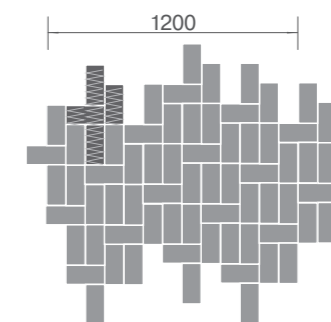
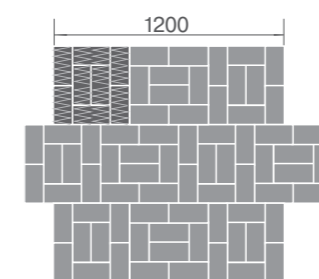
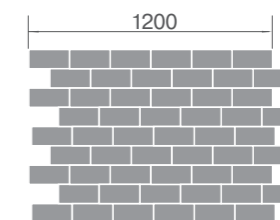
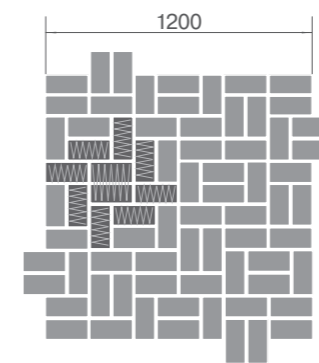
ПРЯМОУГОЛЬНИК



ПРЯМОУГОЛЬНИК ТРОТУАРНАЯ ПЛИТКА



Варианты укладки




 Повторяющаяся группа плит

РАЗМЕРЫ ПЛИТКИ	ВЫСОТА ПЛИТКИ, ММ	КОЛИЧЕСТВО НА ПОДДОНЕ, М ²	ВЕС ПЛИТКИ НА ПОДДОНЕ, КГ	НОРМА ЗАГРУЗКИ В АВТО Г/П 20Т, ПОДДОН
200x100	40	19.44	1 781	11
	60	12.96	1 785	11
	80	10.8	1 982	10

Полиграфия не позволяет точно передать цвет продукции BRAER. Рекомендуется перед покупкой ознакомиться с образцами продукции.






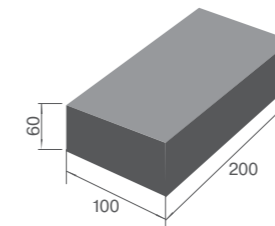
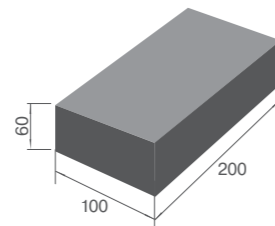

ПРЯМОУГОЛЬНИК

ТРОТУАРНАЯ ПЛИТКА

 КАШТАН МАЛЬВА ПРАЙД

ПРЯМОУГОЛЬНИК

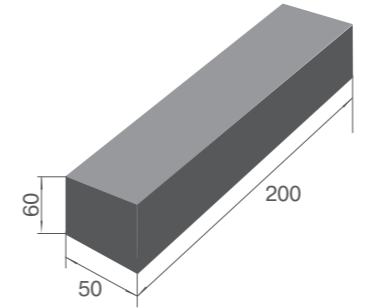
ТРОТУАРНАЯ ПЛИТКА

 КОРИЧНЕВЫЙ ПЕСОЧНЫЙ БЕЛЫЙ СЕРЫЙ ТУМАН ЖЕЛТЫЙ КРАСНЫЙ










Полиграфия не позволяет точно передать цвет продукции BRAER. Рекомендуется перед покупкой ознакомиться с образцами продукции.



1 Вид плитки на поддоне



2 Варианты укладки



КОЛИЧЕСТВО НА ПОДДОНЕ, М ²	ВЕС ПЛИТКИ НА ПОДДОНЕ, КГ	НОРМА ЗАГРУЗКИ В АВТО Г/П 20Т, ПОДДОН
12.24	1 650	12

ПАРКЕТ

ТРОТУАРНАЯ ПЛИТКА


 КАШТАН



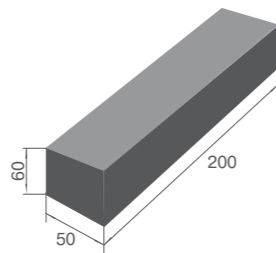

 МАЛЬВА



 ПРАЙД



 ТУМАН

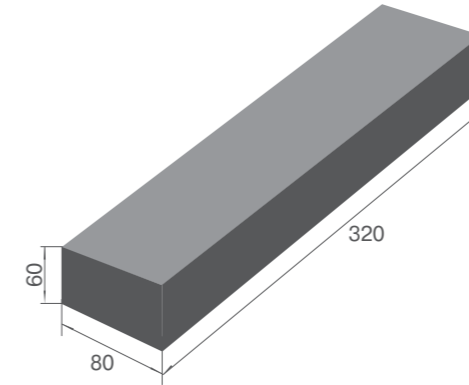




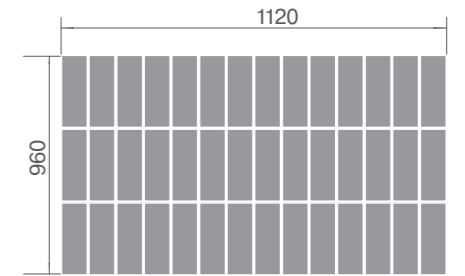
РИГЕЛЬ

ТРОТУАРНАЯ ПЛИТКА



Полиграфия не позволяет точно передать цвет продукции BRAER. Рекомендуется перед покупкой ознакомиться с образцами продукции.



1 Вид плитки на поддоне



2 Варианты укладки



КОЛИЧЕСТВО НА ПОДДОНЕ, М ²	ВЕС ПЛИТКИ НА ПОДДОНЕ, КГ	НОРМА ЗАГРУЗКИ В АВТО Г/П 20Т, ПОДДОН
12.9	1 761	11


РИГЕЛЬ

ТРОТУАРНАЯ ПЛИТКА

 МАЛЬВА



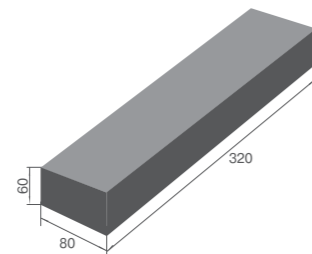
 НОЧЬ



 ПЕСЧАНИК



 ПРАЙД



РИГЕЛЬ

ТРОТУАРНАЯ ПЛИТКА

 РАССВЕТ



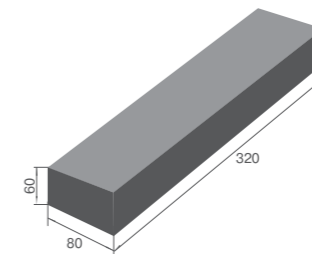
 САВАННА



 ТЕХАС



 ТУМАН





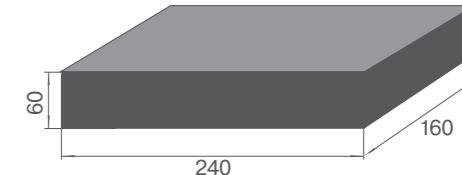
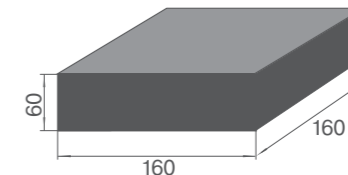
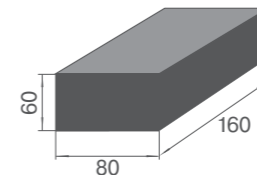
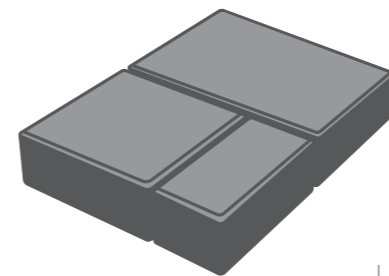


СТАРЫЙ ГОРОД ЛАНДХАУС

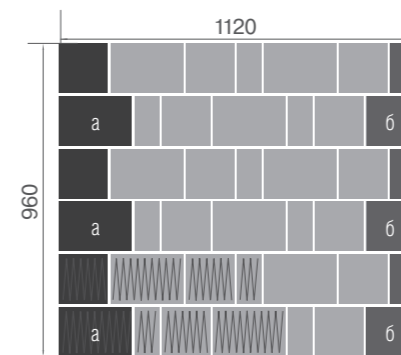


СТАРЫЙ ГОРОД ЛАНДХАУС


ТРОТУАРНАЯ ПЛИТКА



1 Вид плитки на поддоне

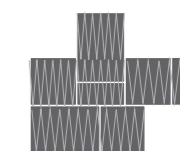
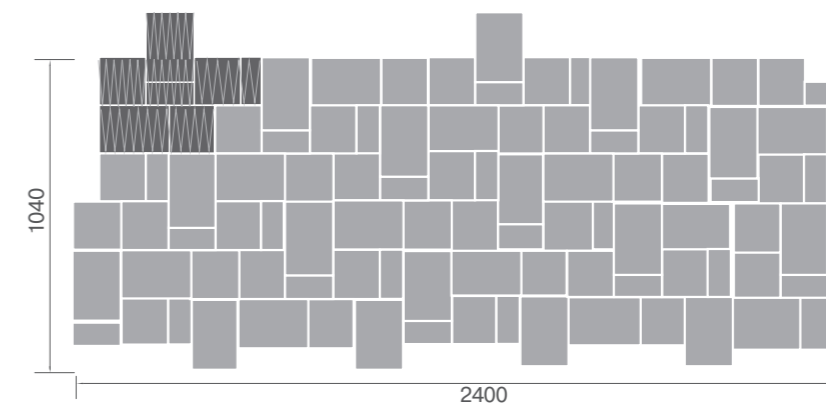


2 Вид плитки при укладке



При укладке тротуарной плитки Старый город «Ландхаус» для минимизации остатков и сохранения переходов рисунка необходимо поменять местами камни с индексом «а» (прямоугольник) на камни с индексом «б» (квадрат). Замену необходимо производить с каждой последующей базовой формы. Для придания выразительности уложенному полотну, рекомендуется все камни с индексом «б» (квадрат) поворачивать так, чтобы волокна цвета располагались горизонтально.

3 Вид плитки при укладке



Повторяющаяся группа плит

РАЗМЕРЫ ПЛИТКИ	ВЫСОТА ПЛИТКИ, ММ	КОЛИЧЕСТВО НА ПОДДОНЕ, М²	ВЕС ПЛИТКИ НА ПОДДОНЕ, КГ	НОРМА ЗАГРУЗКИ В АВТО Г/П 20Т, ПОДДОН
80x160; 160x160; 240x160	60	12.9	1 777	11
	80	10.75	1 973	10

Полиграфия не позволяет точно передать цвет продукции BRAER. Рекомендуется перед покупкой ознакомиться с образцами продукции.

СТАРЫЙ ГОРОД ЛАНДХАУС

ТРОТУАРНАЯ ПЛИТКА

БЕЛЫЙ



КАШТАН



КОЙОТ



МИНДАЛЬ



ПЕСОЧНЫЙ



ПЕСЧАНИК



СТАРЫЙ ГОРОД ЛАНДХАУС

ТРОТУАРНАЯ ПЛИТКА

ПРАЙД



РАССВЕТ



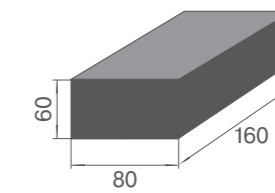
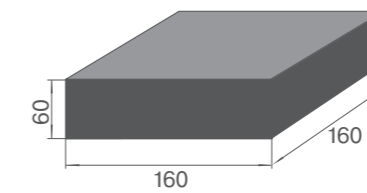
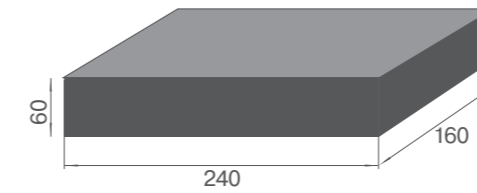
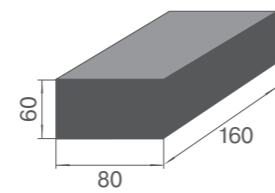
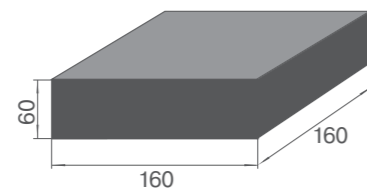
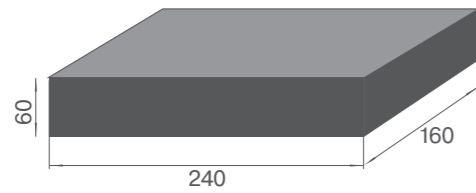
СТЕПЬ



ТУМАН



ЭВЕРЕСТ

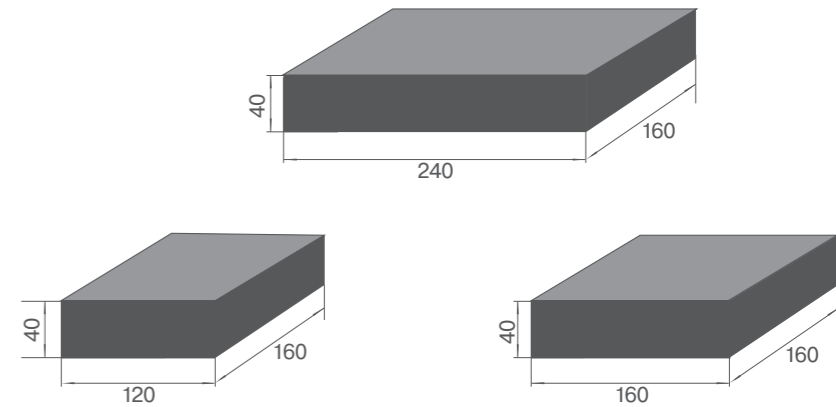
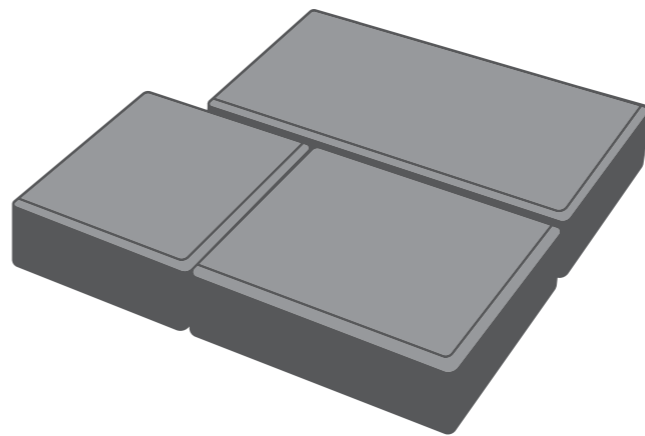




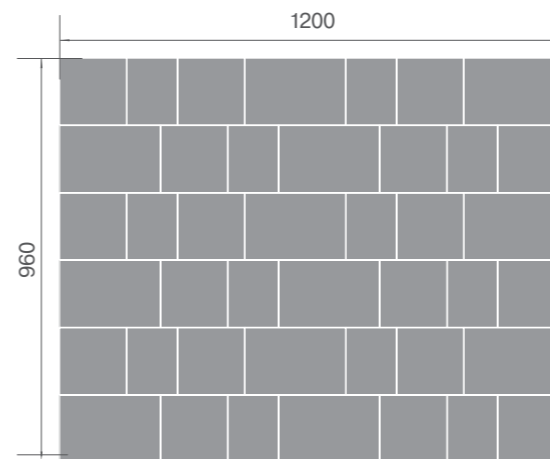


СТАРЫЙ ГОРОД ВЕНУСБЕРГЕР


ТРОТУАРНАЯ ПЛИТКА



1 Вид плитки на поддоне



2 Вид плитки при укладке



КОЛИЧЕСТВО НА ПОДДОНЕ, М ²	ВЕС ПЛИТКИ НА ПОДДОНЕ, КГ	НОРМА ЗАГРУЗКИ В АВТО Г/П 20Т, ПОДДОН
20,74	1 903	10

СТАРЫЙ ГОРОД ВЕНУСБЕРГЕР 

Полиграфия не позволяет точно передать цвет продукции BRAER. Рекомендуется перед покупкой ознакомиться с образцами продукции.

СТАРЫЙ ГОРОД ВЕНУСБЕРГЕР

ТРОТУАРНАЯ ПЛИТКА

 КАШТАН



 МАЛЬВА



 МИНДАЛЬ



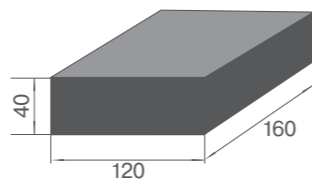
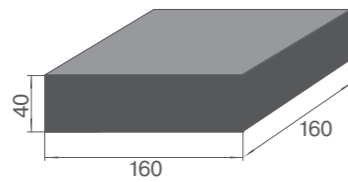
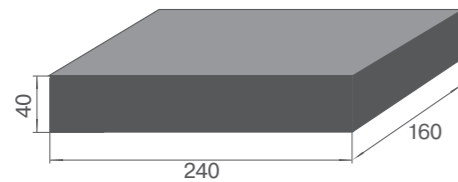
 ПРАЙД



 СТЕПЬ



 ТУМАН

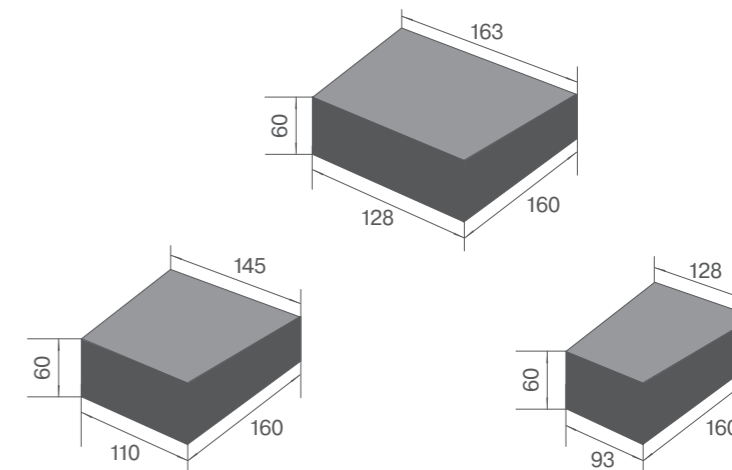
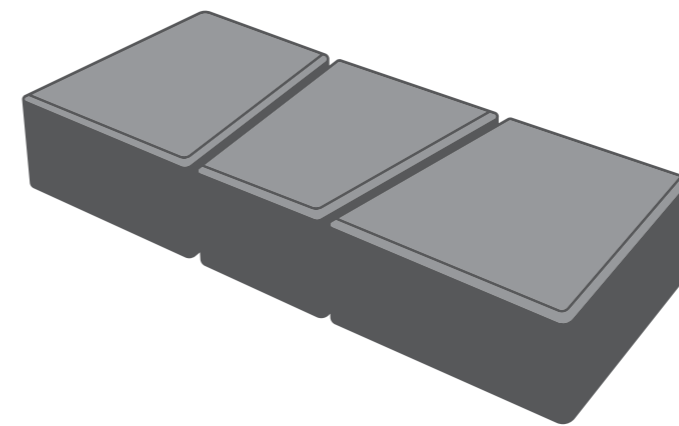




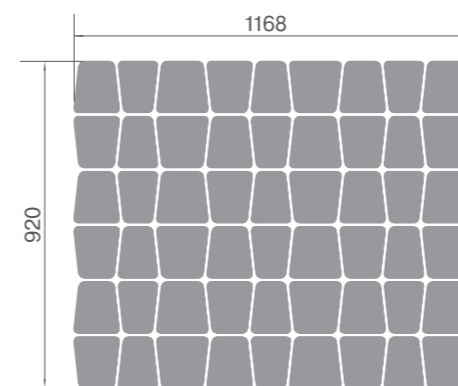
СТАРЫЙ ГОРОД ВЕЙМАР




СТАРЫЙ ГОРОД ВЕЙМАР ТРОТУАРНАЯ ПЛИТКА



1 Вид плитки на поддоне



2 Вид плитки при укладке



КОЛИЧЕСТВО НА ПОДДОНЕ, М ²	ВЕС ПЛИТКИ НА ПОДДОНЕ, КГ	НОРМА ЗАГРУЗКИ В АВТО Г/П 20Т, ПОДДОН
13,18	1 815	11

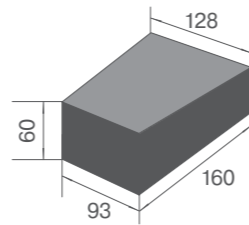
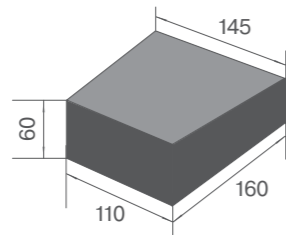
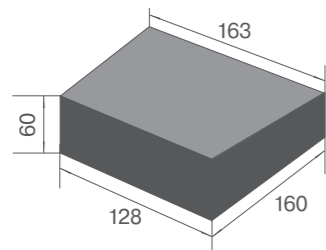
Полиграфия не позволяет точно передать цвет продукции BRAER. Рекомендуется перед покупкой ознакомиться с образцами продукции.

СТАРЫЙ ГОРОД ВЕЙМАР

ТРОТУАРНАЯ ПЛИТКА

 МАЛЬВА

 ПРАЙД





САН-ТРОПЕ 



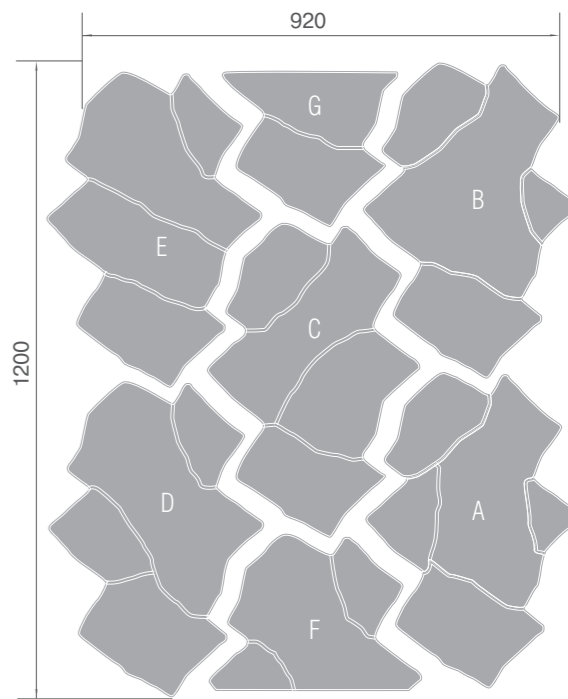
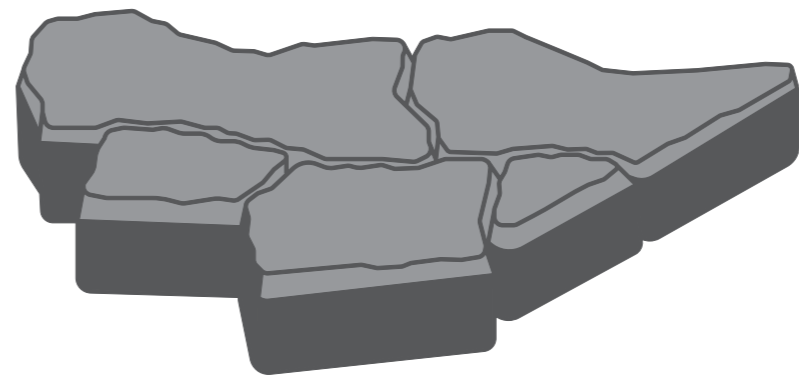
САН-ТРОПЕ

ТРОТУАРНАЯ ПЛИТКА



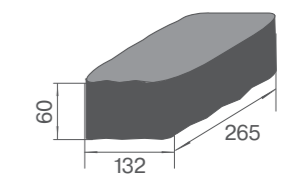
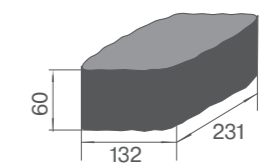
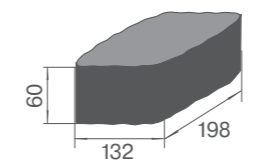
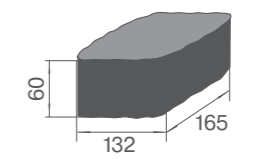
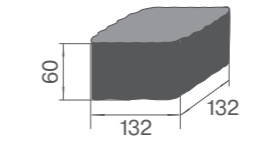
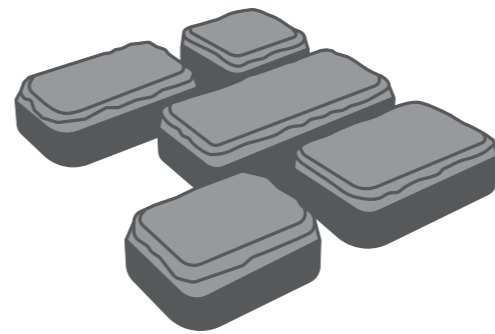
Изделие не имеет определенной формы в горизонтальной плоскости

1 Вид плитки на поддоне




ВЫСОТА ПЛИТКИ, ММ	КОЛИЧЕСТВО НА ПОДДОНЕ, М ²	ВЕС ПЛИТКИ НА ПОДДОНЕ, КГ	НОРМА ЗАГРУЗКИ В АВТО Г/П 20Т, ПОДДОН
70	9.42	1 499	13

Полиграфия не позволяет точно передать цвет продукции BRAER. Рекомендуется перед покупкой ознакомиться с образцами продукции.




При укладке тротуарной плитки Ривьера для минимизации остатков и сохранения переходов рисунка необходимо поменять местами камни с индексом «а» на камни с индексом «б». Замену необходимо производить с каждой последующей базовой формы.

1 Вид плитки на поддоне



2 Вид плитки при укладке



КОЛИЧЕСТВО НА ПОДДОНЕ, М ²	ВЕС ПЛИТКИ НА ПОДДОНЕ, КГ	НОРМА ЗАГРУЗКИ В АВТО Г/П 20Т, ПОДДОН
13.39	1734	11

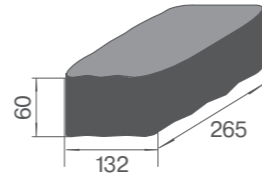
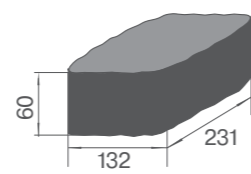
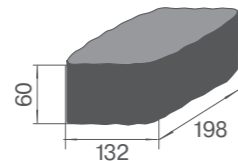
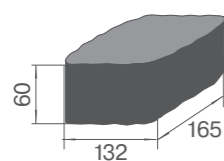
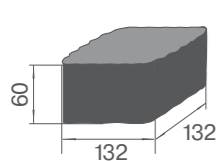
Полиграфия не позволяет точно передать цвет продукции BRAER. Рекомендуется перед покупкой ознакомиться с образцами продукции.

РИВЬЕРА

ТРОТУАРНАЯ ПЛИТКА

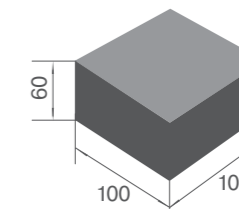
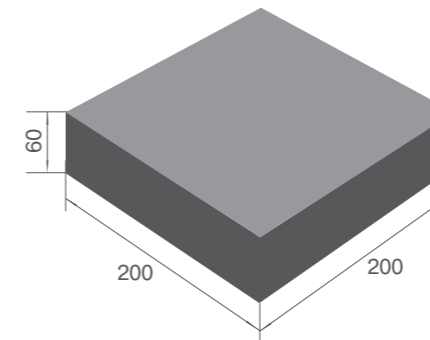
 ТУМАН

 СЕРЫЙ






Варианты размеров




Варианты укладки


200x200 | 100x100



200x200 | 100x100



100x100



 Повторяющаяся группа плит


РАЗМЕРЫ ПЛИТКИ	ВЫСОТА ПЛИТКИ, ММ	КОЛИЧЕСТВО НА ПОДДОНЕ, М ²	ВЕС ПЛИТКИ НА ПОДДОНЕ, КГ	НОРМА ЗАГРУЗКИ В АВТО Г/П 20Т, ПОДДОН
100x100	60	11,88	1 590	12
200x200	60	14,4	1 988	10

Полиграфия не позволяет точно передать цвет продукции BRAER. Рекомендуется перед покупкой ознакомиться с образцами продукции.

ЛУВР

ТРОТУАРНАЯ ПЛИТКА

 СЕРЫЙ



 БЕЛЫЙ



 ГРАНИТ БЕЛЫЙ



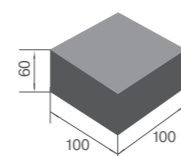
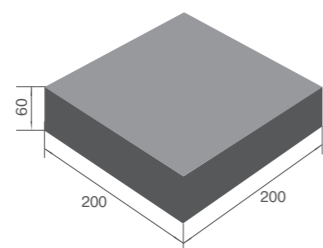

 ГРАНИТ СЕРЫЙ



 МРАМОР



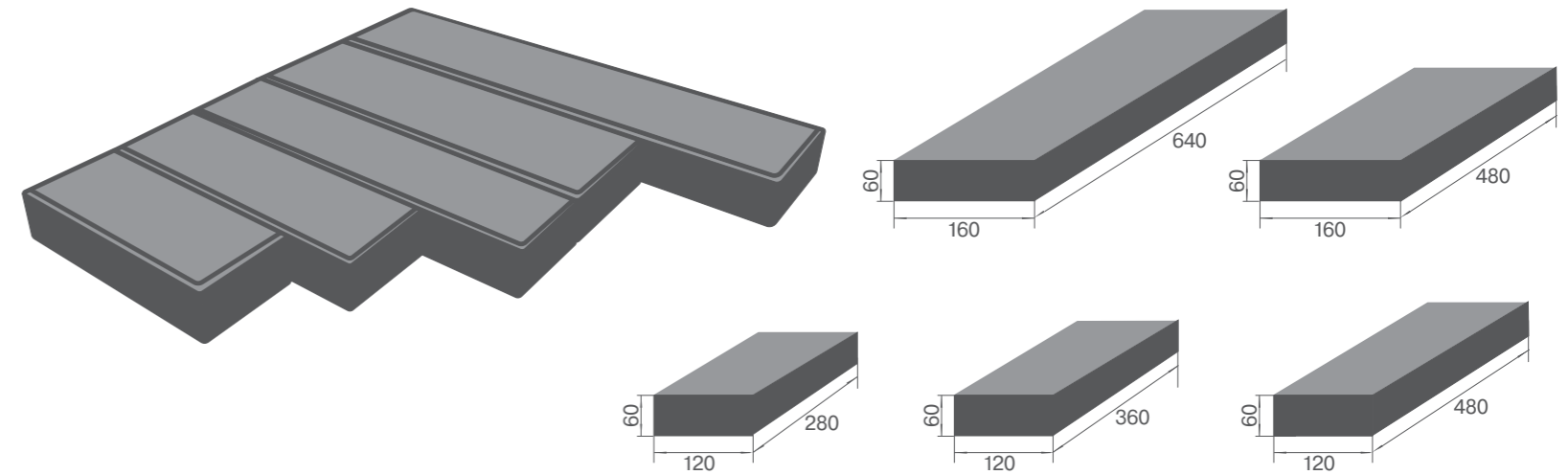
 ПЕСОЧНЫЙ





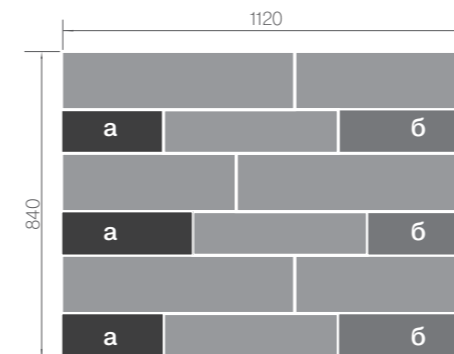
ДОМИНО

ТРОТУАРНАЯ ПЛИТКА

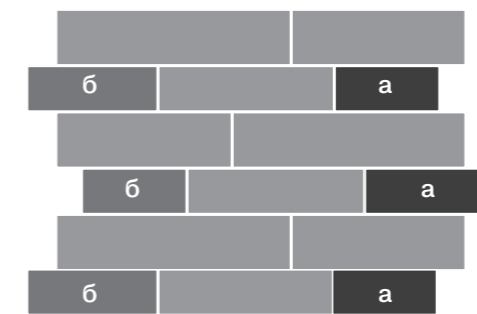


При укладке тротуарной плитки «Домино» для минимизации остатков и сохранения переходов рисунка необходимо поменять местами камни с индексом «а» на камни с индексом «б». Замену необходимо производить с каждой последующей базовой формы.


1 Вид плитки на поддоне



2 Вид плитки при укладке



3 Вид плитки при укладке



КОЛИЧЕСТВО НА ПОДДОНЕ, М ²	ВЕС ПЛИТКИ НА ПОДДОНЕ, КГ	НОРМА ЗАГРУЗКИ В АВТО Г/П 20Т, ПОДДОН
11.29	1 606	12

ДОМИНО

ТРОТУАРНАЯ ПЛИТКА

 КАНЬОН



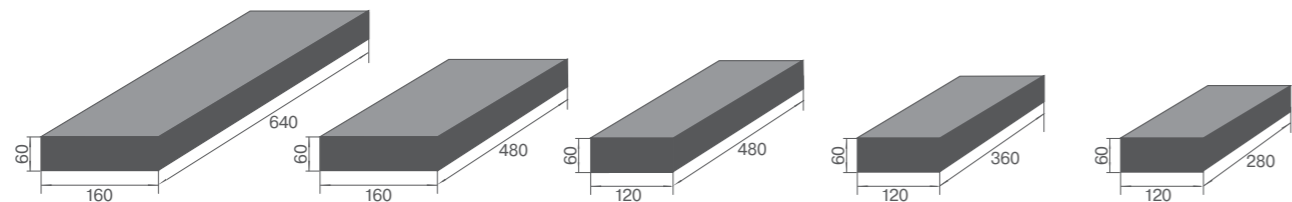
 КАШТАН



 ПЛАТО



 САФАРИ

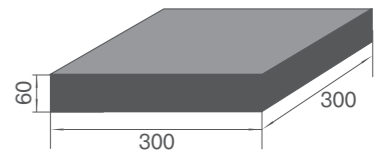
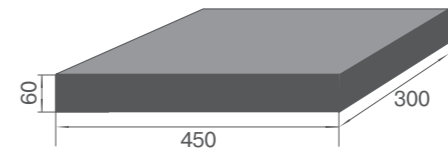
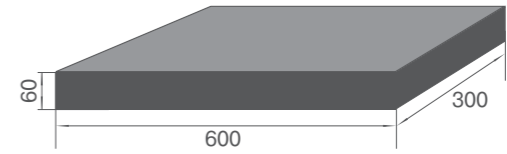
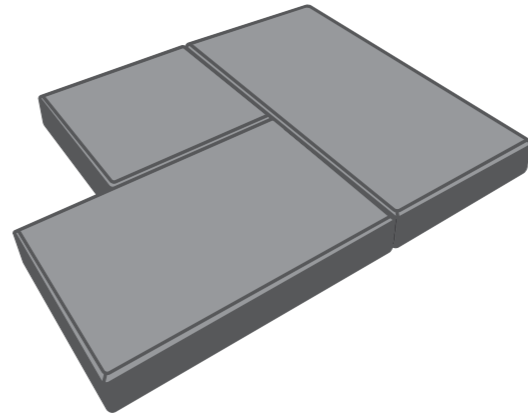




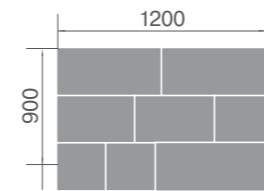
ТРИАДА



ТРИАДА ТРОТУАРНАЯ ПЛИТКА



1 Вид плитки на поддоне



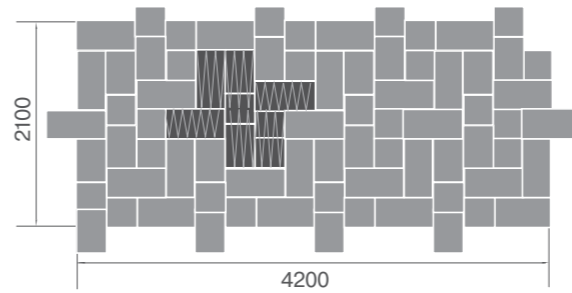
2 Вид плитки при укладке



3 Вид плитки при укладке

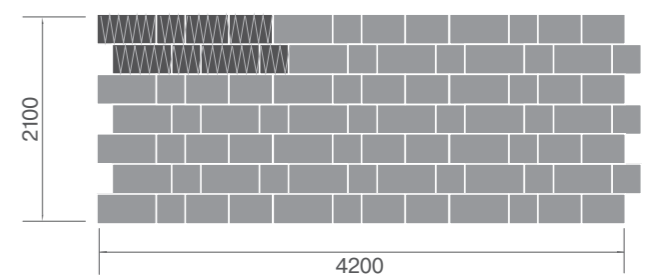


Вид площади при укладке №2



Повторяющаяся группа плит

Вид площади при укладке №3



КОЛИЧЕСТВО НА ПОДДОНЕ, М ²	ВЕС ПЛИТКИ НА ПОДДОНЕ, КГ	НОРМА ЗАГРУЗКИ В АВТО Г/П 20Т, ПОДДОН
12.96	1 850	11

Полиграфия не позволяет точно передать цвет продукции BRAER. Рекомендуется перед покупкой ознакомиться с образцами продукции.

ТРИАДА

ТРОТУАРНАЯ ПЛИТКА

 НОЧЬ



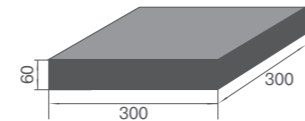
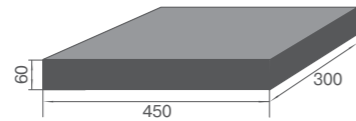
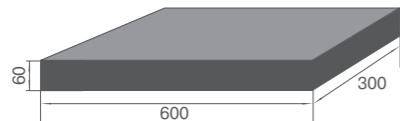
 ПЛАТО



 САХАРА



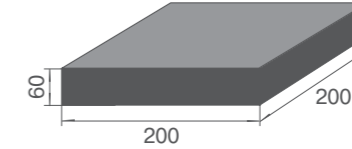
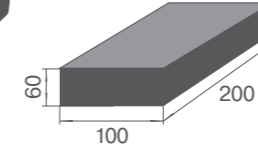
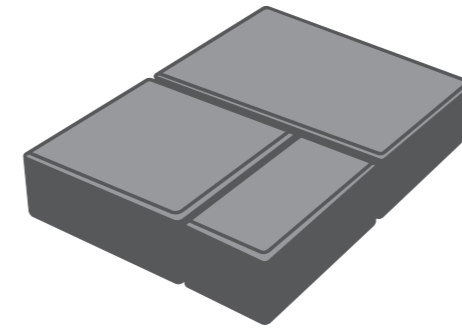
 ТУМАН



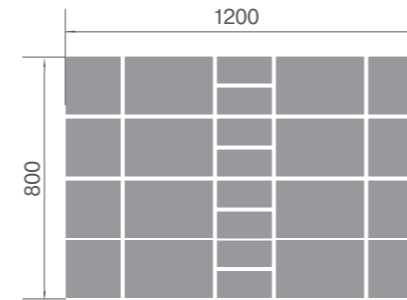


МОЗАИКА


ТРОТУАРНАЯ ПЛИТКА



1 Вид плитки на поддоне



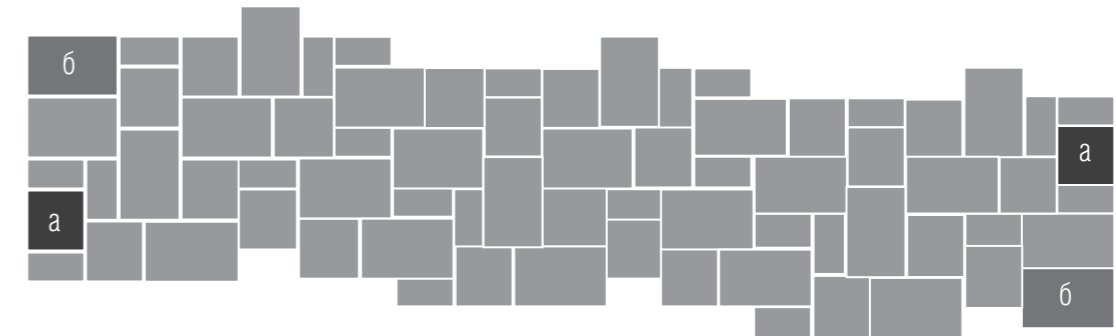
2 Вид плитки при укладке



3 Вид плитки при укладке



Для получения ровного края при укладке элемента № 3 плит Мозаика, необходимо элементы «а» и «б» поменять местами.



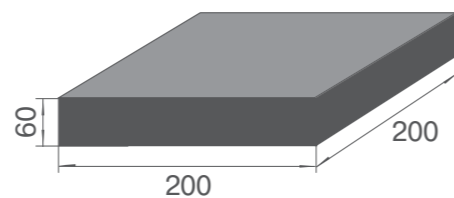
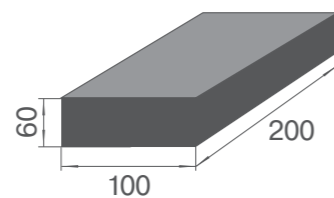
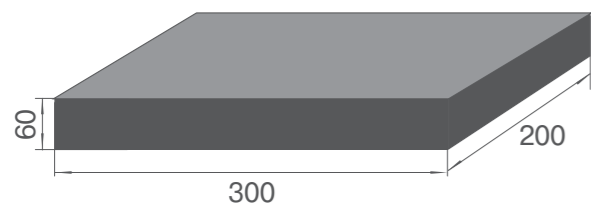
КОЛИЧЕСТВО НА ПОДДОНЕ, М ²	ВЕС ПЛИТКИ НА ПОДДОНЕ, КГ	НОРМА ЗАГРУЗКИ В АВТО Г/П 20Т, ПОДДОН
11.52	1 635	12

Полиграфия не позволяет точно передать цвет продукции BRAER. Рекомендуется перед покупкой ознакомиться с образцами продукции.



МОЗАИКА

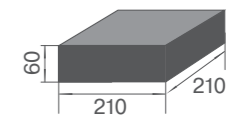
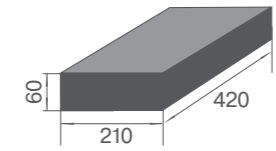
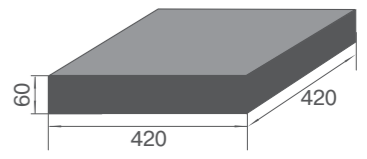
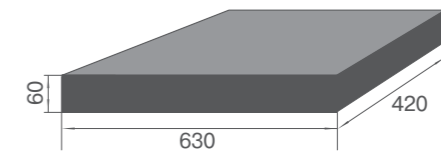
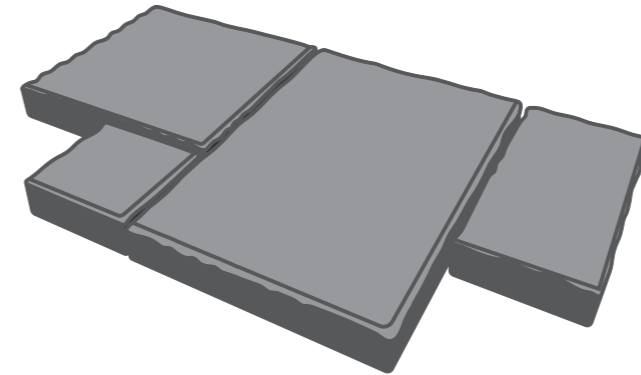
ТРОТУАРНАЯ ПЛИТКА



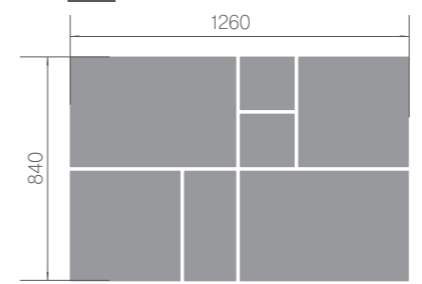


ПАТИО

ТРОТУАРНАЯ ПЛИТКА



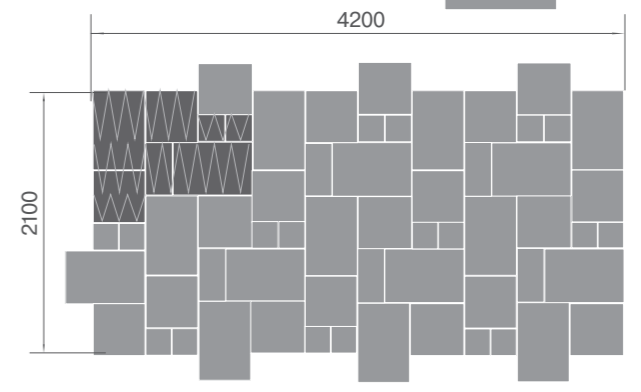
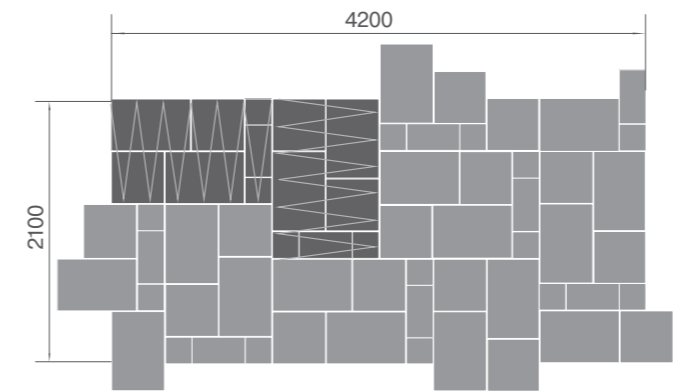
1 Вид плитки на поддоне



2 Вид плитки при укладке



3 Вид плитки при укладке



Повторяющаяся группа плит

КОЛИЧЕСТВО НА ПОДДОНЕ, М ²	ВЕС ПЛИТКИ НА ПОДДОНЕ, КГ	НОРМА ЗАГРУЗКИ В АВТО Г/П 20Т, ПОДДОН
12.7	1 770	11

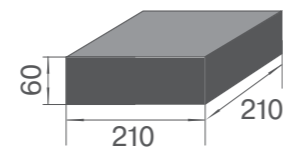
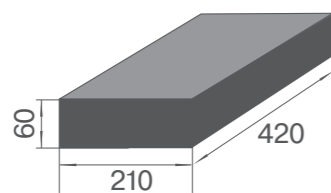
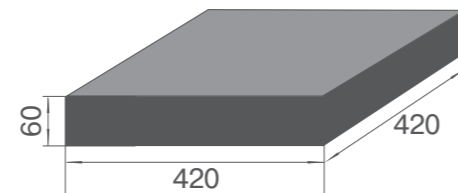
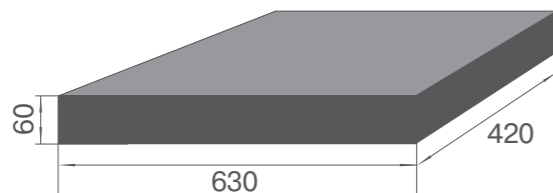
Полиграфия не позволяет точно передать цвет продукции BRAER. Рекомендуется перед покупкой ознакомиться с образцами продукции.

ПАТИО

ТРОТУАРНАЯ ПЛИТКА

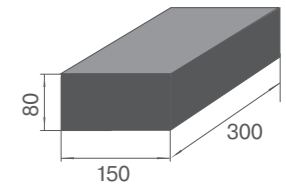
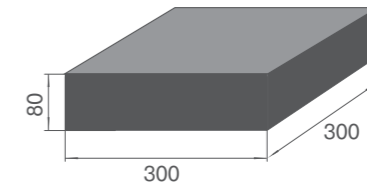
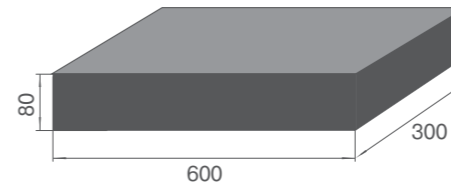
 ПЛАТО

 САВАННА

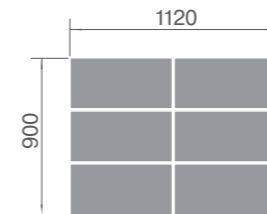




Варианты размеров




1 Вид плитки на поддоне



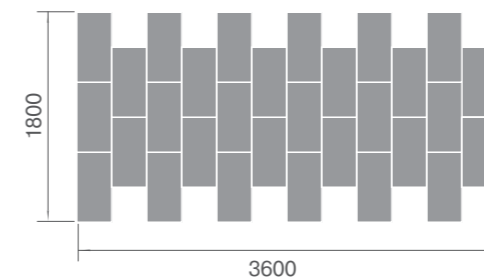
2 Вид плитки при укладке



3 Вид плитки при укладке



Вид площади при укладке №2




РАЗМЕРЫ ПЛИТКИ	ВЫСОТА ПЛИТКИ, ММ	КОЛИЧЕСТВО НА ПОДДОНЕ, М²	ВЕС ПЛИТКИ НА ПОДДОНЕ, КГ	НОРМА ЗАГРУЗКИ В АВТО Г/П 20Т, ПОДДОН
600×300	80	10,8	2 024	10
300×300	80	10,8	2 014	10
150×300	80	10,8	1 995	10

Полиграфия не позволяет точно передать цвет продукции BRAER. Рекомендуется перед покупкой ознакомиться с образцами продукции.

СИТИ

ТРОТУАРНАЯ ПЛИТКА

 БЕЛЫЙ



 КАНЬОН



 МРАМОР



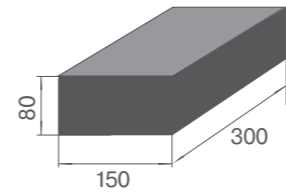
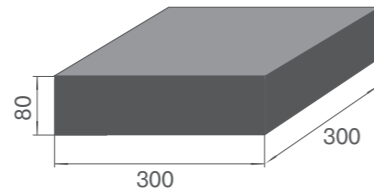
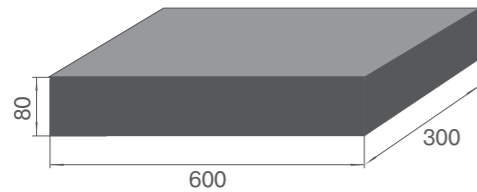
 ПЛАТО

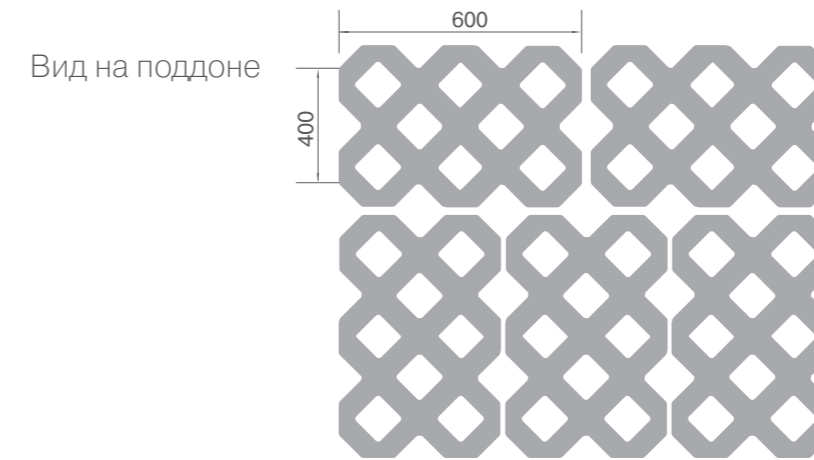
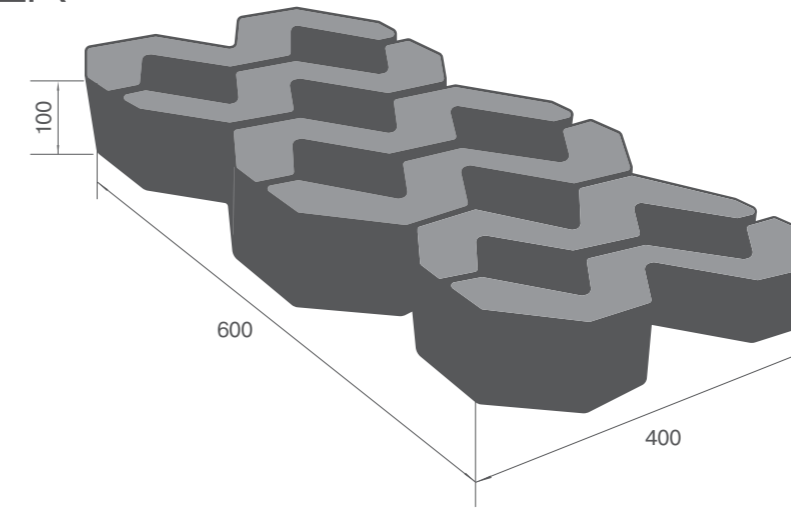


 ТУМАН



 ЧЕРНЫЙ





Газонная бетонная решетка – это модульная конструкция с ячейками одинакового размера, предназначенная для засыпки грунта. Газонная решетка защищает корневую систему от повреждений, а также служит для украшения сада, позволяя создать аккуратные газоны и сохранить «зеленую зону» в нужных местах.

РАЗМЕРЫ ПЛИТКИ	ВЫСОТА ПЛИТКИ, ММ	КОЛИЧЕСТВО НА ПОДДОНЕ, М²	ВЕС ПЛИТКИ НА ПОДДОНЕ, КГ	НОРМА ЗАГРУЗКИ В АВТО Г/П 20Т, ПОДДОН
600x400	100	10,8	1 552	12

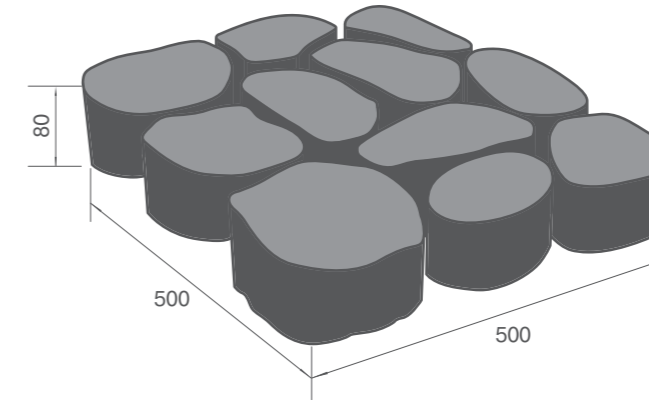
Полиграфия не позволяет точно передать цвет продукции BRAER. Рекомендуется перед покупкой ознакомиться с образцами продукции.



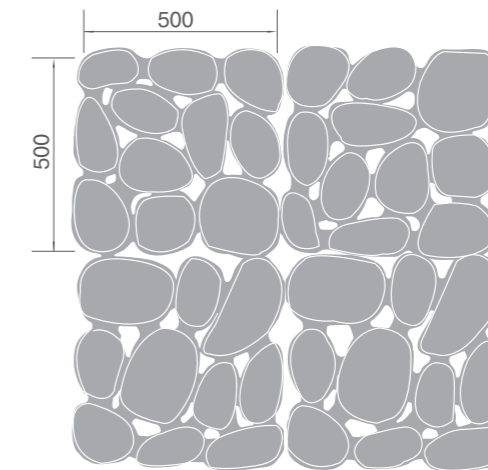
ГРИН ГАЛЕТ 



ГРИН ГАЛЕТ



Вид на поддоне



Грин Галет – это уникальное решение для тех, кто заботится о сохранении природного ландшафта! Коллекция представляет собой имитацию натурального камня, но произведенного из бетона, что является гарантией прочности и долговечности!

РАЗМЕРЫ ПЛИТКИ	ВЫСОТА ПЛИТКИ, ММ	КОЛИЧЕСТВО НА ПОДДОНЕ, М ²	ВЕС ПЛИТКИ НА ПОДДОНЕ, КГ	НОРМА ЗАГРУЗКИ В АВТО Г/П 20Т, ПОДДОН
500×500	80	10	1 506	13

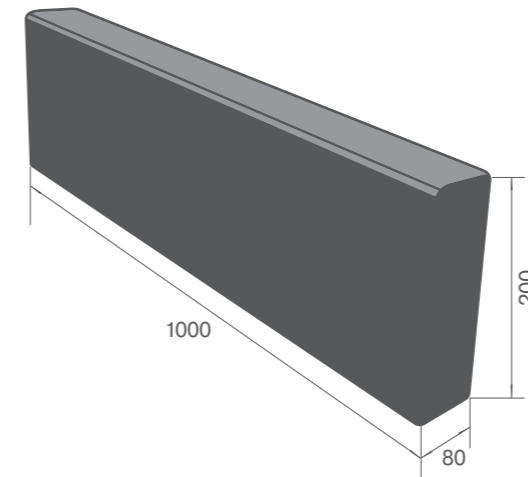
Полиграфия не позволяет точно передать цвет продукции BRAER. Рекомендуется перед покупкой ознакомиться с образцами продукции.



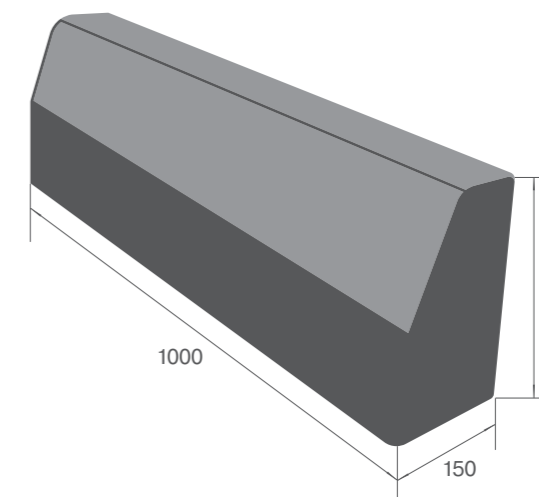
БОРДЮРЫ

ДОРОЖНЫЕ ЭЛЕМЕНТЫ

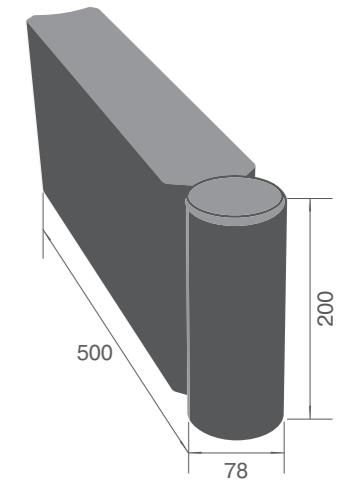
✦ БОРДЮР ТРОТУАРНЫЙ



✦ БОРДЮР ДОРОЖНЫЙ



✦ БОРДЮР ШАРНИРНЫЙ



НАИМЕНОВАНИЕ ПРОДУКЦИИ	РАЗМЕРЫ, ММ	КОЛИЧЕСТВО НА ПОДДОНЕ, ШТ	ВЕС НА ПОДДОНЕ, КГ	НОРМА ЗАГРУЗКИ В АВТО Г/П 20Т, ПОДДОН
БОРДЮР ТРОТУАРНЫЙ	1000×80×200	48	1 759	11
БОРДЮР ДОРОЖНЫЙ	1000×150×300	18	1 818	11
БОРДЮР ШАРНИРНЫЙ	500×78×200	104	1 821	11

Полиграфия не позволяет точно передать цвет продукции BRAER. Рекомендуется перед покупкой ознакомиться с образцами продукции.



БОРДЮР ТРОТУАРНЫЙ

БЕЛЫЙ



ПЕСОЧНЫЙ



СЕРЫЙ



КРАСНЫЙ



КОРИЧНЕВЫЙ



ЖЕЛТЫЙ



МАЛЬВА



ПРАЙД



ТУМАН



ТЕХАС



РАССВЕТ



СТЕПЬ



БОРДЮРЫ
ДОРОЖНЫЕ ЭЛЕМЕНТЫ

БОРДЮР ШАРНИРНЫЙ

КОРИЧНЕВЫЙ



ПЕСОЧНЫЙ



СЕРЫЙ



Полиграфия не позволяет точно передать цвет продукции BRAER. Рекомендуется перед покупкой ознакомиться с образцами продукции.



ПАЛИСАДЫ 



ПАЛИСАДЫ / ДОРОЖНЫЕ ПЛИТЫ

ДОРОЖНЫЕ ЭЛЕМЕНТЫ


 ПАЛИСАД

ПЕСОЧНЫЙ



КОРИЧНЕВЫЙ




 ЛОТОК ВОДООТВОДНЫЙ



СЕРЫЙ



КОРИЧНЕВЫЙ



ЖЕЛТЫЙ



КРАСНЫЙ

 ДОРОЖНЫЕ ПЛИТЫ «ГОЛЛИВУД»

ТУМАН



РАССВЕТ



НАИМЕНОВАНИЕ ПРОДУКЦИИ	РАЗМЕРЫ, ММ	КОЛИЧЕСТВО НА ПОДДОНЕ	ВЕС НА ПОДДОНЕ, КГ	НОРМА ЗАГРУЗКИ В АВТО Г/П 20Т, ПОДДОН
ПАЛИСАД	100×250	264 шт	1 363	14
ЛОТОК ВОДООТВОДНЫЙ	500×200×60	60 пог.м	1 498	13
ДОРОЖНЫЕ ПЛИТЫ «ГОЛЛИВУД»	1000×1000×160	5 м ²	1 887	10

Полиграфия не позволяет точно передать цвет продукции BRAER. Рекомендуется перед покупкой ознакомиться с образцами продукции.


1 ВЫЕМКА ГРУНТА

- ПРОИЗВЕСТИ РАЗМЕТКУ БУДУЩЕГО ПОКРЫТИЯ И ВЫНУТЬ ГРУНТ НА ГЛУБИНУ, РАВНУЮ СУММАРНОЙ ВЫСОТЕ ПОДСТИЛАЮЩЕГО СЛОЯ И ПЛИТ;
- ПОСЛЕ ВЫЕМКИ ГРУНТА ПЛОЩАДЬ ОСНОВАНИЯ НЕОБХОДИМО ВЫРОВНЯТЬ И УТРАМБОВАТЬ С УЧЕТОМ УКЛОНА БУДУЩЕГО ПОКРЫТИЯ (НЕ МЕНЕЕ 2,5%);
- ЕСЛИ ГРУНТ ОСНОВАНИЯ СУХОЙ, ЕГО НЕОБХОДИМО УВЛАЖНИТЬ И ТАКЖЕ УТРАМБОВАТЬ;
- МЕЖДУ СЛОЯМИ ОСНОВАНИЯ РЕКОМЕНДУЕТСЯ ПРИМЕНЯТЬ ГЕОТЕКСТИЛЬ.



2 ПОДГОТОВКА ОСНОВАНИЯ

- НЕСУЩИЕ СЛОИ ОСНОВАНИЯ ДОЛЖНЫ БЫТЬ ВОДОПРОНИЦАЕМЫМИ И ИСКЛЮЧАТЬ СКОПЛЕНИЕ ВОДЫ;
- КАЖДЫЙ СЛОЙ ОСНОВАНИЯ УТРАМБОВАТЬ С УЧЕТОМ УКЛОНА;
- УСТАНОВКА БОРДЮРОВ ВЕДЕТСЯ НА БЕТОН ПО ВСЕМУ ПЕРИМЕТРУ МОЩЕНИЯ НЕ ВЫШЕ ОТМЕТКИ ПРЕДПОЛАГАЕМОГО УРОВНЯ ПОВЕРХНОСТИ ПЛИТ (ЕСЛИ ИНОЕ НЕ ПРЕДУСМОТРЕНО ПРОЕКТОМ);
- ВО ИЗБЕЖАНИЕ НЕРОВНОСТИ ПОДСТИЛАЮЩЕГО СЛОЯ ИСПОЛЬЗОВАТЬ НАПРАВЛЯЮЩИЕ РЕЙКИ (МАЯКИ).



3 УКЛАДКА ПЛИТ

- УКЛАДКА ПЛИТ ВЕДЕТСЯ ОДНОВРЕМЕННО С ТРЕХ ПОДДОНОВ;
- ПЛИТЫ УКЛАДЫВАЮТСЯ С ПОМОЩЬЮ РЕЗИНОВОГО МОЛОТКА И УРОВНЯ;
- ПРИ ВЕДЕНИИ РАБОТ НАСТУПАТЬ НА ПОДСТИЛАЮЩИЙ СЛОЙ НЕЛЬЗЯ;
- ПРИ ОТСЫПКЕ ПОДСТИЛАЮЩЕГО СЛОЯ НЕОБХОДИМО ИМЕТЬ ЗАПАС ПО ТОЛЩИНЕ НА ПОСАДКУ И УТРАМБОВКУ ПЛИТ ПРИМЕРНО 1–1.5CM (20–30% ТОЛЩИНЫ ПОДСТИЛАЮЩЕГО СЛОЯ).



4 УТРАМБОВКА

- ПОСЛЕ УКЛАДКИ ПЛИТЫ ТЩАТЕЛЬНО УТРАМБОВАТЬ ВИБРОПЛИТОЙ С ПРОРЕЗИНЕННОЙ НАСАДКОЙ!
- ПОСЛЕ УТРАМБОВКИ РАВНОМЕРНО ЗАПОЛНИТЬ ШВЫ МЕЖДУ ПЛИТАМИ СУХИМ ЧИСТЫМ ПЕСКОМ.




5 ЗАВЕРШЕНИЕ РАБОТ

- ПО ЗАВЕРШЕНИИ РАБОТ УДАЛИТЬ ИЗЛИШКИ ПЕСКА С ПОВЕРХНОСТИ ПЛИТ.



ЗАПРЕЩАЕТСЯ ИСПОЛЬЗОВАТЬ ДЛЯ ПРОСЫПКИ ШВОВ ЦЕМЕНТНО-ПЕСЧАНУЮ СМЕСЬ, УДАЛЕНИЕ ОСТАТКОВ СМЕСИ С ПОВЕРХНОСТИ ПЛИТКИ **НЕВОЗМОЖНО**.



ВИДЕОИНСТРУКЦИЯ



ПОДРОБНАЯ ИНФОРМАЦИЯ ПРЕДСТАВЛЕНА В АЛЬБОМЕ ТЕХНИЧЕСКИХ РЕШЕНИЙ И НА BRAER.RU



БЕСПЛАТНАЯ КОНСУЛЬТАЦИЯ И ТЕХНИЧЕСКАЯ ПОДДЕРЖКА ОТ ПРОИЗВОДИТЕЛЯ:
+ 7 (495) 645-71-20

ДЛЯ ПЕШЕХОДОВ

ПЕСОК
5 см

ЩЕБЕНЬ
15 см

ПЕСОК
20 см

ПЕСОК

Пески для строительных работ по ГОСТ 8736 I или II класса с крупностью не ниже мелкого.

ЩЕБЕНЬ


Щебень по ГОСТ 8267, ГОСТ 3344 или ГОСТ 25607 – основной слой фракции 40 – 70мм или фракции 70 – 120мм, расклинивающие фракции 5 – 10мм, 10 – 20мм или 20 – 40мм.

ГЕОТЕКСТИЛЬ

Геотекстиль нетканый иглопробивной полиэфирный РГК ПЛ-200.

ГЕОРЕШЁТКА

Полимерная георешётка РГК СД-45.



ДЛЯ АВТОМОБИЛЕЙ

ПЕСОК
5 см

ЩЕБЕНЬ
20 см

ПЕСОК
30 см

На данной иллюстрации показаны рекомендованные конструкции основания под тротуарную плитку для пешеходов и автомобилей.

При заполнении швов между плитами рекомендуется использовать чистый просеянный песок. **Запрещено** заполнять швы цементно-песчаной смесью.

Для автомобильных зон несущий слой щебня насыпается на полимерную георешётку.

Для более подробной информации рекомендуем использовать альбом технических решений BRAER.



braer.ru АЛЬБОМ ТЕХНИЧЕСКИХ РЕШЕНИЙ ВИДЕО ИНСТРУКЦИЯ

15 ПРИЧИН КУПИТЬ ТРОТУАРНУЮ ПЛИТКУ BRAER

1 10 ЛЕТ НА РЫНКЕ

Произвели более 20 000 000 м² тротуарной плитки.

2 РЕАЛИЗУЕМ ПРОДУКЦИЮ ПО ВСЕЙ РОССИИ И ЗА ЕЁ ПРЕДЕЛАМИ

Можно приобрести продукцию не только в любой точке России в офисе наших дистрибьюторов, но и в странах ближнего зарубежья.

3 БОЛЕЕ 200 ВИДОВ

Продукция – тротуарная плитка, бордюрный камень, газонные решетки, водоотводные лотки – закрывает весь спектр задач благоустройства территорий.

4 ПРОДУКЦИЯ В НАЛИЧИИ

На складе всегда имеется ТОП-75 позиций.

5 ВЫСОКИЕ СТАНДАРТЫ КАЧЕСТВА BRAER

Технические показатели бетонной продукции BRAER выше норм, установленных ГОСТ 17608-2017. Все виды бетонной продукции сертифицированы и имеют свой паспорт качества.

6 ТЕХНОЛОГИЯ ДВОЙНОГО ВИБРОПРЕССОВАНИЯ

Обеспечивает строгие геометрические параметры изделий и высокие эксплуатационные характеристики (прочность, плотность, морозостойкость).

7 ТЕХНОЛОГИЯ COLORMIX

Разнообразие цветовых решений даёт широкие возможности при разработке ландшафтного дизайна.

8 СОБСТВЕННАЯ АТТЕСТОВАННАЯ СОВРЕМЕННАЯ ЛАБОРАТОРИЯ И ОТК

Круглосуточный контроль на всех этапах производства позволяет обеспечивать стабильные показатели бетонной продукции.

9 ДОЛГОВЕЧНОСТЬ

При правильной укладке и уходе – срок службы более 25 лет.

10 ИСПОЛЬЗОВАНИЕ ВЫСОКОКАЧЕСТВЕННЫХ ИМПОРТНЫХ ПИГМЕНТОВ И ВЫСОКОМАРОЧНЫХ ЦЕМЕНТОВ

Гарантирует стабильный цвет и высокую марку прочности.

11 НАДЕЖНАЯ УПАКОВКА

Каждый ряд продукции проложен нетканым материалом, поддон скреплён стреп-лентой и стрейч-плёнкой, что обеспечивает сохранность продукции при транспортировке.

12 ЭКОЛОГИЧНОСТЬ

Не выделяет вредных веществ при нагревании.

13 СОБСТВЕННЫЙ ОТДЕЛ ЛАНДШАФТНОГО ДИЗАЙНА

Перед приобретением продукции можно подготовить эскиз участка с несколькими вариантами укладки или разработать дизайн-проект любой сложности.

14 ПРОСТОТА ЭКСПЛУАТАЦИИ, РЕМОНТОПРИГОДНОСТЬ

Не требуется специальный уход, а испорченный элемент можно легко заменить.


15 НИЗКАЯ ИСТИРАЕМОСТЬ

Возможность мощения площадей с высокой проходимостью, при этом с сохранением первичных цветов.



ООО «BRAER II»

301132, Тульская область, Ленинский район, пос. Обидимо, ул. Кирпичная, д. 1-а
Тел/факс: +7 (4872) 25 24 52, e-mail: zavod@braer.ru



+7 (495) 645-71-20
117186, г. Москва,
ул. Нагорная, дом 18, корп. 4

