



ЗАВОД

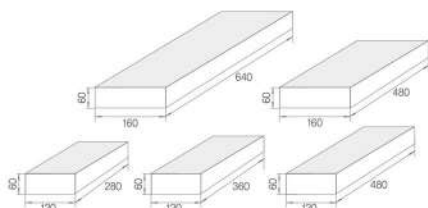
№1



В РОССИИ

ДОМИНО



ДОМИНО




РАЗМЕРЫ ПЛИТКИ	ВЫСОТА ПЛИТКИ, ММ	КОЛИЧЕСТВО НА ПОДДОНЕ, М ²	ВЕС ПЛИТКИ НА ПОДДОНЕ, КГ	НОРМА ЗАГРУЗКИ В АВТО Г/Л 20Т, ПОДДОН
 640x160 / 480x160 280x120 / 360x120 / 480x120	 60	 11.29	 1606	 12



При укладке тротуарной плитки «Домино» для минимизации остатков и сохранения переходов рисунка необходимо поменять местами камни с индексом «а» на камни с индексом «б». Замену необходимо производить с каждой последующей базовой формы.

3 Вид плитки при укладке





ДОМИНО КАНЬОН





ДОМИНО САФАРИ





ДОМИНО КАШТАН





ДОМИНО ПЛАТО



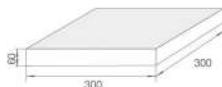




ТРИАДА

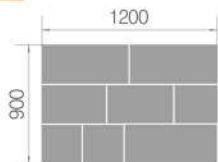


ТРИАДА




РАЗМЕРЫ ПЛИТКИ	ВЫСОТА ПЛИТКИ, ММ	КОЛИЧЕСТВО НА ПОДДОНЕ, М ²	ВЕС ПЛИТКИ НА ПОДДОНЕ, КГ	НОРМА ЗАГРУЗКИ В АВТО Г/П 20Т, ПОДДОН
 640x300 / 450x300 300x300	 60	 12.96	 1850	 11


1 Вид плитки на поддоне




2 Вид плитки при укладке



3 Вид плитки при укладке

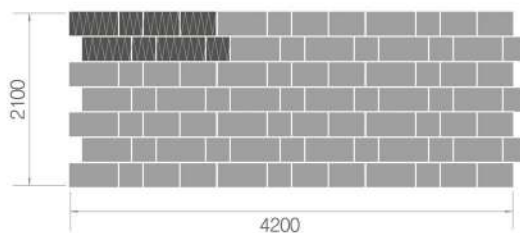


Вид площади при укладке элемента №2



 Повторяющаяся группа плит

Вид площади при укладке элемента №3





ТРИАДА САХАРА





ТРИАДА ПЛАТО





ТРИАДА СЕРЫЙ





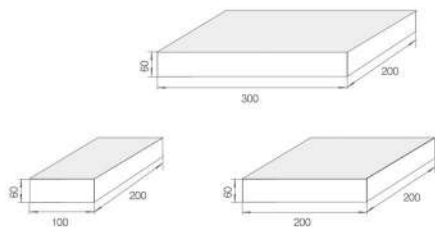








МОЗАИКА



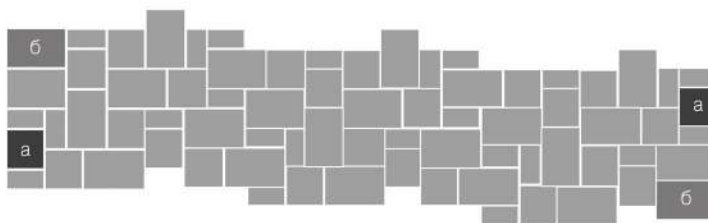
МОЗАИКА



РАЗМЕРЫ ПЛИТКИ 	ВЫСОТА ПЛИТКИ, ММ 	КОЛИЧЕСТВО НА ПОДДОНЕ, М ² 	ВЕС ПЛИТКИ НА ПОДДОНЕ, КГ 	НОРМА ЗАГРУЗКИ В АВТО Г/П 20Т, ПОДДОН 
300 x 200 / 200 x 200 100 x 200	60	11.52	1635	12



Для получения ровного края при укладке элемента № 3 плит «Мозаика» необходимо поменять местами камни с индексом «а» на камни с индексом «б»





МОЗАИКА ПЕСЧАНИК





МОЗАИКА ФЛАМИНГО



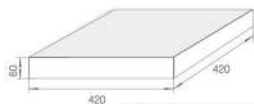
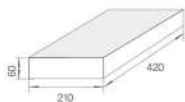
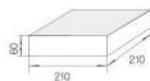




ПАТИО




ПАТИО



РАЗМЕРЫ ПЛИТКИ	ВЫСОТА ПЛИТКИ, ММ	КОЛИЧЕСТВО НА ПОДДОНЕ, М ²	ВЕС ПЛИТКИ НА ПОДДОНЕ, КГ	НОРМА ЗАГРУЗКИ В АВТО Г/П 20Т, ПОДДОН
 630 x 420 / 420 x 420 420 x 210 / 210 x 210	 60	 12,7	 1770	 11

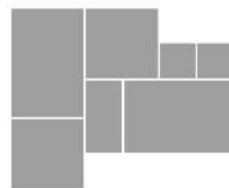
1 Вид плитки на поддоне



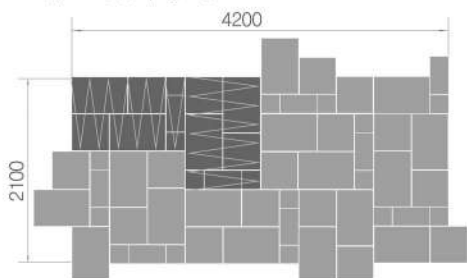
2 Вид плитки при укладке



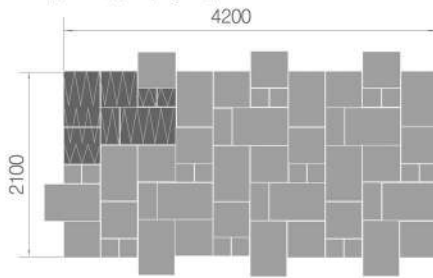
3 Вид плитки при укладке



Вид площади при укладке элемента № 2



Вид площади при укладке элемента № 3



Повторяющаяся группа плит



ПАТИО САВАННА





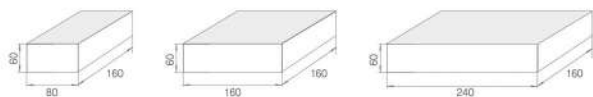
ПАТИО ПЛАТО



СТАРЫЙ ГОРОД ЛАНДХАУС



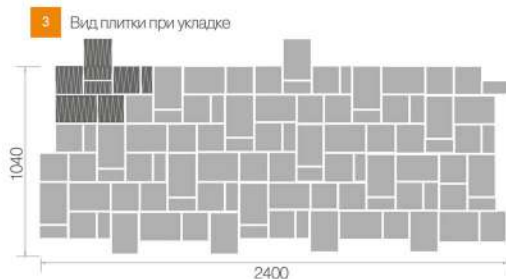
СТАРЫЙ ГОРОД ЛАНДХАУС



РАЗМЕРЫ ПЛИТКИ	ВЫСОТА ПЛИТКИ, ММ	КОЛИЧЕСТВО НА ПОДДОНЕ, М ²	ВЕС ПЛИТКИ НА ПОДДОНЕ, КГ	НОРМА ЗАГРУЗКИ В АВТО Г/П 20Т, ПОДДОН
 80x160 / 160x160 240x160	 60 80	 12.9 10.75	 1777 1973	 11 10



При укладке тротуарной плитки «Старый город» и «Старый город Ландхаус» для минимизации остатков и сохранения переходов рисунка необходимо менять местами камни с индексом «а» (прямоугольник) на камни с индексом «б» (квадрат). Для придания выразительности уложенному полотну рекомендуется все камни с индексом «б» (квадрат) поворачивать так, чтобы волокна цвета располагались горизонтально.





СТАРЫЙ ГОРОД ЛАНДХАУС МАЛЬВА





СТАРЫЙ ГОРОД ЛАНДХАУС ПАССВЕТ





СТАРЫЙ ГОРОД ЛАНДХАУС TEXAS





СТАРЫЙ ГОРОД ЛАНДХАУС ТУМАН





СТАРЫЙ ГОРОД ЛАНДХАУС КОЙОТ





СТАРЫЙ ГОРОД ЛАНДХАУС ЭВЕРЕСТ





СТАРЫЙ ГОРОД ЛАНДХАУС ПРАЙД






СТАРЫЙ ГОРОД ЛАНДХАУС КАШТАН





СТАРЫЙ ГОРОД ЛАНДХАУС МУСКАТ





СТАРЫЙ ГОРОД ЛАНДХАУС ПЕСОЧНЫЙ





СТАРЫЙ ГОРОД ЛАНДХАУС СТЕПЬ





СТАРЫЙ ГОРОД ЛАНДХАУС БЕЛЫЙ





СТАРЫЙ ГОРОД ЛАНДХАУС ПЕСЧАНИК





СТАРЫЙ ГОРОД ЛАНДХАУС **ЗАКАТ**





СТАРЫЙ ГОРОД ЛАНДХАУС ВЕЧЕР














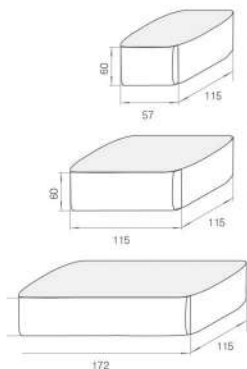




КЛАССИКО




КЛАССИКО




РАЗМЕРЫ ПЛИТКИ	ВЫСОТА ПЛИТКИ, ММ	КОЛИЧЕСТВО НА ПОДДОНЕ, М ²	ВЕС ПЛИТКИ НА ПОДДОНЕ, КГ	НОРМА ЗАГРУЗКИ В АВТО Г/П 20Т. ПОДДОН
 57x115 115x115 172x115	 60	 13.44	 1880	 10


1 Вид плитки на поддоне



2 Вид плитки при укладке




3 Вид плитки при укладке






КЛАССИКО ТУМАН





КЛАССИКО РАССВЕТ





КЛАССИКО МАЛЬВА







КЛАССИКО ГРИФЕЛЬНЫЙ






КЛАССИКО СЕРЫЙ






КЛАССИКО **КОРАЛЛОВЫЙ**






КЛАССИКО ПЕСОЧНЫЙ






КЛАССИКО МЕДОВЫЙ






КЛАССИКО БЕЛЫЙ






КЛАССИКО **КОРИЧНЕВЫЙ**






КЛАССИКО **ВИННЫЙ**





КЛАССИКО ЯНТАРНЫЙ







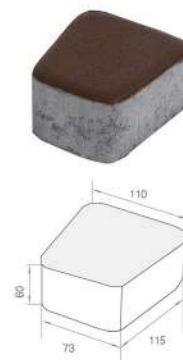




КЛАССИКО КРУГОВАЯ

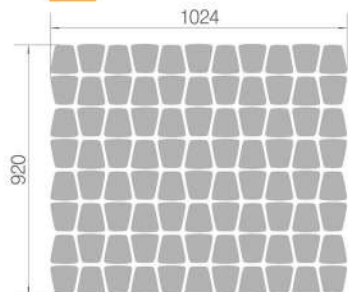


КЛАССИКО КРУГОВАЯ




РАЗМЕРЫ ПЛИТКИ	ВЫСОТА ПЛИТКИ, ММ	КОЛИЧЕСТВО НА ПОДДОНЕ, М ²	ВЕС ПЛИТКИ НА ПОДДОНЕ, КГ	НОРМА ЗАГРУЗКИ В АВТО Г/П 20Т, ПОДДОН
 73x160x115	 60	 11.44	 1606	 12

1 Вид плитки на поддоне



2 Вид плитки при укладке



3 Вид плитки при укладке





КЛАССИКО КРУГОВАЯ БЕЛЫЙ






КЛАССИКО КРУГОВАЯ МАЛЬВА





КЛАССИКО КРУГОВАЯ РАССВЕТ






КЛАССИКО КРУГОВАЯ ТУМАН






КЛАССИКО КРУГОВАЯ ГРИФЕЛЬНЫЙ






КЛАССИКО КРУГОВАЯ ПЕСОЧНЫЙ





КЛАССИКО КРУГОВАЯ **КОРАЛЛОВЫЙ**






КЛАССИКО КРУГОВАЯ СЕРЫЙ






КЛАССИКО КРУГОВАЯ МЕДОВЫЙ






КЛАССИКО КРУГОВАЯ **КОРИЧНЕВЫЙ**





КЛАССИКО КРУГОВАЯ **ВИННЫЙ**















САН-ТРОПЕ

САН-ТРОПЕ

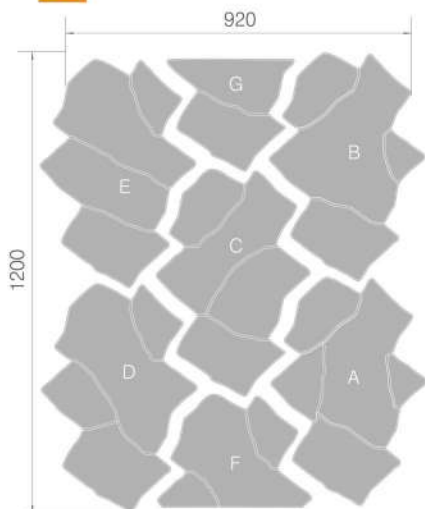


Изделие не имеет определенной формы в горизонтальной плоскости

ВЫСОТА ПЛИТКИ, ММ 	КОЛИЧЕСТВО НА ПОДДОНЕ, М ² 	ВЕС ПЛИТКИ НА ПОДДОНЕ, КГ 	НОРМА ЗАГРУЗКИ В АВТО Г/П 20Т, ПОДДОН 
70	9.42	1 499	13

1

Вид плитки на поддоне



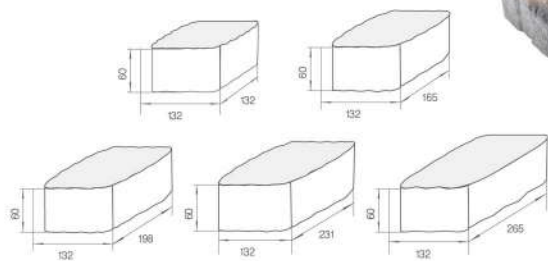




РИВЬЕРА




РИВЬЕРА




РАЗМЕРЫ ПЛИТКИ	ВЫСОТА ПЛИТКИ, ММ	КОЛИЧЕСТВО НА ПОДДОНЕ, М ²	ВЕС ПЛИТКИ НА ПОДДОНЕ, КГ	НОРМА ЗАГРУЗКИ В АВТО Г/П 20Т, ПОДДОН
 132x132 / 132x165 / 132x198 132x231 / 132x265	 60	 13.39	 1734	 11

1 Вид плитки на поддоне



2 Вид плитки при укладке



При укладке тротуарной плитки «Ривьера» для минимизации остатков и сохранения переходов рисунка необходимо поменять местами камни с индексом «а» на камни с индексом «б».



РИВЬЕРА **СЕРЫЙ**





РИВЬЕРА ТУМАН







ЛУВР



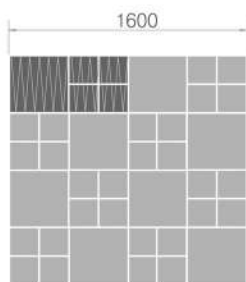
ЛУВР




РАЗМЕРЫ ПЛИТКИ	ВЫСОТА ПЛИТКИ, ММ	КОЛИЧЕСТВО НА ПОДДОНЕ, М ²	ВЕС ПЛИТКИ НА ПОДДОНЕ, КГ	НОРМА ЗАГРУЗКИ В АВТО Г/П 20Т, ПОДДОН
100 x 100	60	11,88	1 590	12
200 x 200	60	14,4	1 988	10
400 x 400	60	11,52	1 641	12

Виды площадей при укладке


200 x 200 | 400 x 400




400 x 400 | 200 x 200 | 100 x 100



200 x 200 | 100 x 100



100 x 100



 Повторяющаяся группа плит




ЛУВР МРАМОР





ЛУВР ГРАНИТ СЕРЫЙ





ЛУВР БЕЛЫЙ






ЛУВР КОРИЧНЕВЫЙ






ЛУВР СЕРЫЙ





ЛУВР ПЕСОЧНЫЙ


















ПРЯМОУГОЛЬНИК




ПРЯМОУГОЛЬНИК




РАЗМЕРЫ ПЛИТКИ 	ВЫСОТА ПЛИТКИ, ММ 	КОЛИЧЕСТВО НА ПОДДОНЕ, М ² 	ВЕС ПЛИТКИ НА ПОДДОНЕ, КГ 	НОРМА ЗАГРУЗКИ В АВТО Г/П 20Т, ПОДДОН 
200 x 50	60	12.24	1 650	12
200 x 100	40	19.44	1 781	11
	60	12.96	1 785	11
240 x 120	80	10.8	1 982	10
	70	12.67	2 046	9

Виды площадей при укладке


240 x 120




240 x 120




200 x 100
200 x 50



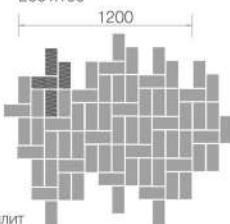
200 x 50




200 x 100




200 x 100



200 x 100



200 x 100



 Повторяющаяся группа плит



ПРЯМОУГОЛЬНИК ПРАЙД






ПРЯМОУГОЛЬНИК МАЛЬВА





ПРЯМОУГОЛЬНИК ЖЕЛТЫЙ






ПРЯМОУГОЛЬНИК КОРИЧНЕВЫЙ






ПРЯМОУГОЛЬНИК КРАСНЫЙ



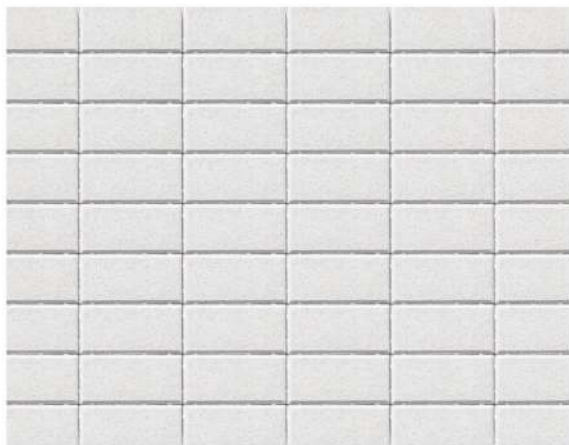


ПРЯМОУГОЛЬНИК ПЕСОЧНЫЙ






ПРЯМОУГОЛЬНИК БЕЛЫЙ





ПРЯМОУГОЛЬНИК **СЕРЫЙ**














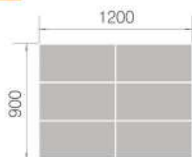
СИТИ

СИТИ




РАЗМЕРЫ ПЛИТКИ	ВЫСОТА ПЛИТКИ, ММ	КОЛИЧЕСТВО НА ПОДДОНЕ, М ²	ВЕС ПЛИТКИ НА ПОДДОНЕ, КГ	НОРМА ЗАГРУЗКИ В АВТО Г/П 20Т, ПОДДОН
 600 x 300	 80	 12.96	 1 850	 11


1 Вид плитки на поддоне



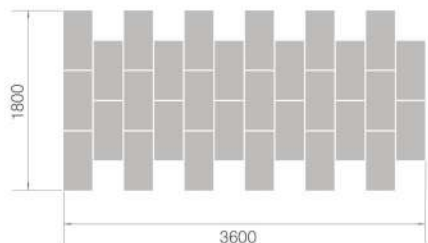
2 Вид плитки при укладке



2 Вид площади при укладке



Вид площади при укладке элемента №2





СИТИ БЕЛЫЙ





СИТИ ЧЕРНЫЙ





СИТИ НОЧЬ






СИТИ ПРАЙД





СИТИ РАССВЕТ





СИТИ СТЕПЬ






СИТИ ЭВЕРЕСТ





СИТИ **СЕРЫЙ**





СИТИ КАНЬОН





СИТИ ПЕСЧАНИК





СИТИ ПЛАТО





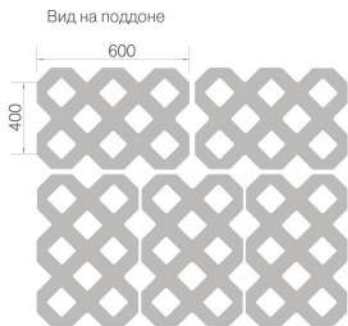






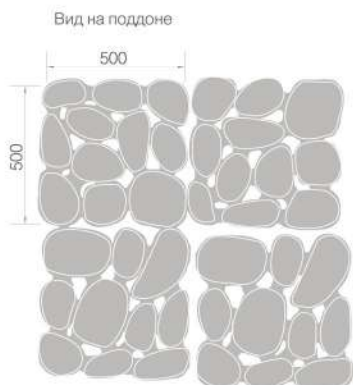
МЕБА ГРИН ГАЛЕТ

МЕБА



РАЗМЕРЫ ПЛИТКИ	ВЫСОТА ПЛИТКИ, ММ	КОЛИЧЕСТВО НА ПОДДОНЕ, М ²	ВЕС ПЛИТКИ НА ПОДДОНЕ, КГ	НОРМА ЗАГРУЗКИ В АВТО Г/П 20Т, ПОДДОН
600 x 400	100	10,8	1552	12
500 x 500	80	10	1506	13

ГРИН ГАЛЕТ



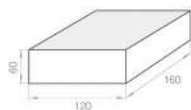
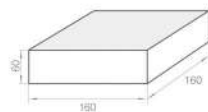
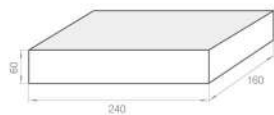




СТАРЫЙ ГОРОД ВЕНУСБЕРГЕР




СТАРЫЙ ГОРОД ВЕНУСБЕРГЕР



РАЗМЕРЫ ПЛИТКИ	ВЫСОТА ПЛИТКИ, ММ	КОЛИЧЕСТВО НА ПОДДОНЕ, М ²	ВЕС ПЛИТКИ НА ПОДДОНЕ, КГ	НОРМА ЗАГРУЗКИ В АВТО Г/Л 20Т, ПОДДОН
 120 x 160 / 160 x 160 240 x 160	 60	 11,52	 1 591	 11


При укладке тротуарной плитки «Старый город Венусбергер» для минимизации остатков и сохранения переходов рисунка необходимо поменять местами камни с индексом «а» на камни с индексом «б». Для придания выразительности уложенному полотну рекомендуется плитку квадратной формы поворачивать так, чтобы волокна цвета располагались горизонтально.

1 Вид плитки на поддоне



 Повторяющаяся группа плит

2 Вид плитки при укладке



 Повторяющаяся группа плит



СТАРЫЙ ГОРОД ВЕНУСБЕРГЕР **КАШТАН**





СТАРЫЙ ГОРОД ВЕНУСБЕРГЕР МАЛЬВА





СТАРЫЙ ГОРОД ВЕНУСБЕРГЕР ПРАЙД





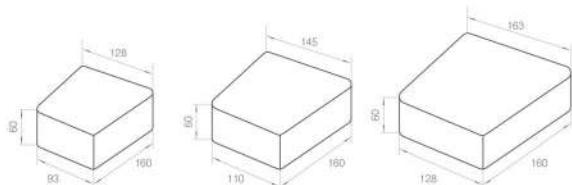
СТАРЫЙ ГОРОД ВЕНУСБЕРГЕР ТУМАН








СТАРЫЙ ГОРОД ВЕЙМАР




СТАРЫЙ ГОРОД ВЕЙМАР




РАЗМЕРЫ ПЛИТКИ	ВЫСОТА ПЛИТКИ, ММ	КОЛИЧЕСТВО НА ПОДДОНЕ, М ²	ВЕС ПЛИТКИ НА ПОДДОНЕ, КГ	НОРМА ЗАГРУЗКИ В АВТО Г/Л 20Т. ПОДДОН
 128 x 93 x 160 / 145 x 110 x 160 163 x 128 x 160	 60	 13,18	 1 815	 11

1 Вид плитки на поддоне



2 Вид плитки при укладке





СТАРЫЙ ГОРОД ВЕЙМАР МАЛЬВА





СТАРЫЙ ГОРОД ВЕЙМАР ПРАЙД



БОРДЮРНЫЙ КАМЕНЬ

ТРОТУАРНЫЙ



Бордюр тротуарный БР 100.20.8
COLOR MIX техас



Бордюр тротуарный БР 100.20.8
COLOR MIX рассвет



Бордюр тротуарный БР 100.20.8
COLOR MIX мальва



Бордюр тротуарный БР 100.20.8
COLOR MIX прайд



Бордюр тротуарный БР 100.20.8
красный



Бордюр тротуарный БР 100.20.8
коричневый



Бордюр тротуарный БР 100.20.8
песочный



Бордюр тротуарный БР 100.20.8
серый, двухслойный



Бордюр тротуарный БР 100.20.8
желтый

ДОРОЖНЫЙ



Бордюр дорожный БР 100.30.15
серый, двухслойный



Бордюр дорожный БР 100.30.15
белый, двухслойный



Бордюр дорожный БР 100.30.15
серый, однослойный

БОРДЮРНЫЙ КАМЕНЬ

ШАРНИРНЫЙ



Бордюр тротуарный шарнирный БРШ 50020078 прайд



Бордюр тротуарный шарнирный БРШ 50020078 мальва



Бордюр тротуарный шарнирный БРШ 50020078 песочный



Бордюр тротуарный шарнирный БРШ 500*200*78 коричневый



Бордюр тротуарный шарнирный БРШ 500*200*78 красный



Бордюр тротуарный шарнирный БРШ 50020078 серый

ВОДООТВОДНЫЕ ЛОТКИ



Лоток водоотводный бетонный ЛВ 50.20.6 красный



Лоток водоотводный бетонный ЛВ 50.20.6 песочный



Лоток водоотводный бетонный ЛВ 50.20.6 серый



Лоток водоотводный бетонный ЛВ 50.20.6 коричневый



